

# KEPLER Ethik Quality Aktienfonds T (AT0000722657)

KAG: KEPLER-FONDS KAG      ISIN: AT0000722657      Rücknahmepreis: 125,15 EUR      Stand: 04.04.2025

Auflagedatum	01.02.01
Ausgabeaufschlag	4,00%
Konditionsdetails auf <a href="http://www.easybank.at">www.easybank.at</a>	
Fondsvolumen	59,09 Mio.
Ertragstyp	thesaurierend
Letzte Ausschüttung	keine
Anlageregion	weltweit
Fondstyp	Branchenmix
Fondsmanager	Ing. Christian Wahlmüller...



<b>Kapitalanlagegesellschaft</b>	
KEPLER-FONDS KAG	
Europaplatz 1a	
4020 Linz	
Österreich	
<a href="https://www.kepler.at">https://www.kepler.at</a>	

<b>Wertentwicklung*</b>		<b>1J</b>	<b>3J p.a.</b>	<b>5J p.a.</b>
Performance	vor AGA	+10,51%	+4,08%	+11,90%
Performance	nach max. AGA	+6,26%	+2,73%	+11,03%

<b>Kennzahlen*</b>		<b>1J</b>	<b>3J</b>	<b>5J</b>
Sharpe Ratio		0,81	0,18	0,81
Volatilität		+10,07%	+9,73%	+11,79%

\* Performanceergebnisse der Vergangenheit lassen keine Rückschlüsse auf die künftige Entwicklung zu.

## Fondsstrategie

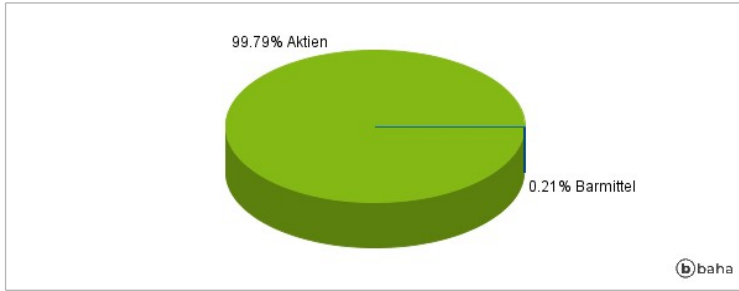
Der KEPLER Ethik Quality Aktienfonds strebt als Anlageziel Kapitalzuwachs unter Inkaufnahme höherer Risiken an. Der Investmentfonds veranlagt überwiegend, d.h. zu mindestens 51 % des Fondsvermögens in Aktien internationaler Unternehmen, die strenge Kriterien der ökonomischen, ökologischen und sozialen Nachhaltigkeit beachten. Zusätzlich werden umfangreiche Ausschlusskriterien wie z.B. Arbeits- und Menschenrechtskontroversen, Fossile Brennstoffe oder Rüstung berücksichtigt. Dabei wird ein Aktienportfolio mit dem Ziel selektiert, im Vergleich zum Anlageuniversum (globale Aktien) geringeren Kursschwankungen zu unterliegen. Der Fonds wird aktiv verwaltet (diskretionäre Anlageentscheidung) und ist nicht durch eine Benchmark eingeschränkt. Das Gesamtrisiko derivativer Instrumente, die nicht der Absicherung dienen, darf 15 % des Gesamtnettowertes des Fondsvermögens nicht überschreiten.

## Kommentar:

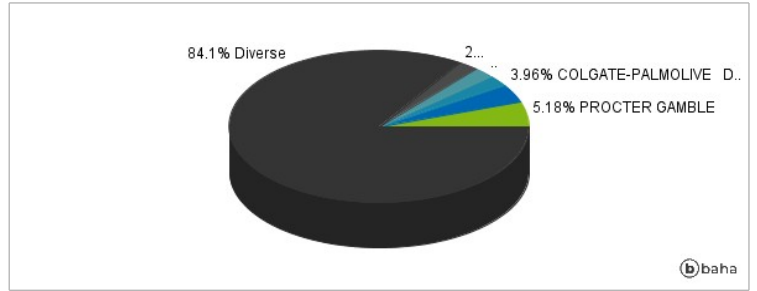
## Fondsspezifische Information

Im Rahmen der Anlagestrategie kann in wesentlichem Umfang in Derivate investiert werden.

### Anlagearten



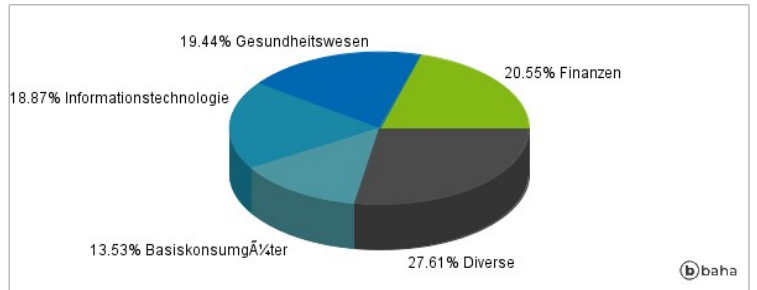
### Größte Positionen



### Länderverteilung



### Branchenverteilung



Historische Daten: 04/2025

Erstellt: 06.04.2025 05:28