

# FWU TOP - Trends (T) (AT0000722988)

KAG: LLB Invest KAG

ISIN: AT0000722988

Rücknahmepreis: 185,20 EUR

Stand: 21.11.2024

Auflagedatum	01.02.01
Ausgabeaufschlag	5,54%
Konditionsdetails auf <a href="http://www.easybank.at">www.easybank.at</a>	
Fondsvolumen	13.12 Mio.
Ertragstyp	thesaurierend
Letzte Ausschüttung	keine
Anlageregion	weltweit
Fondstyp	Branchenmix
Fondsmanager	n.a

## Kapitalanlagegesellschaft

LLB Invest KAG  
 Heßgasse 1  
 1010 Wien  
 Österreich  
<https://www.llb.at>



## Wertentwicklung\*

		1J	3J p.a.	5J p.a.
Performance vor AGA		+23,36%	+4,96%	+9,91%
Performance nach max. AGA		+16,89%	+3,09%	+8,73%

## Kennzahlen\*

	1J	3J	5J
Sharpe Ratio	2,47	0,18	0,52
Volatilität	+8,28%	+10,93%	+13,16%

\* Performanceergebnisse der Vergangenheit lassen keine Rückschlüsse auf die künftige Entwicklung zu.

## Fondsstrategie

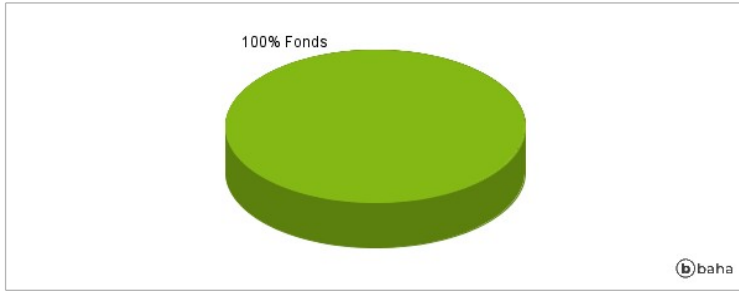
Der FWU TOP - Trends ("Investmentfonds", "Fonds") ist darauf ausgerichtet, hohe Ertragschancen unter Inkaufnahme hoher Kursschwankungen zu nützen. Der Fonds investiert gemäß einer aktiven Anlagestrategie und nimmt dabei keinen Bezug auf einen Index/Referenzwert. Der Investmentfonds kann bis zu 100% des Fondsvermögens in Aktien, in Schuldtitel, in Geldmarktinstrumente, in Sichteinlagen (bzw. kündbare Einlagen) und/oder in andere Fonds investieren. Derivative Instrumente dürfen als Teil der Anlagestrategie und zur Absicherung eingesetzt werden.

## Kommentar:

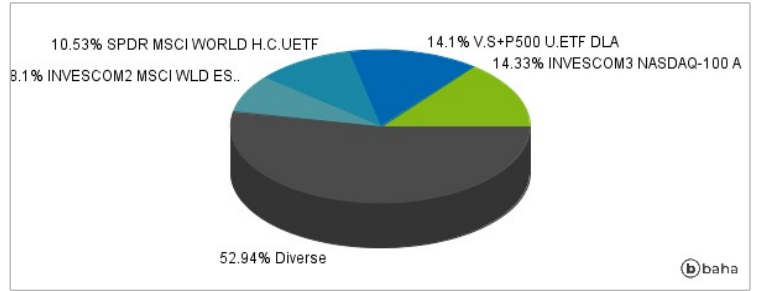
## Fondsspezifische Information

Im Rahmen der Anlagestrategie kann überwiegend in Einlagen investiert werden. Im Rahmen der Anlagestrategie kann in wesentlichem Umfang in Derivate investiert werden. Im Rahmen der Anlagestrategie kann überwiegend in andere Investmentfonds investiert werden.

### Anlagearten



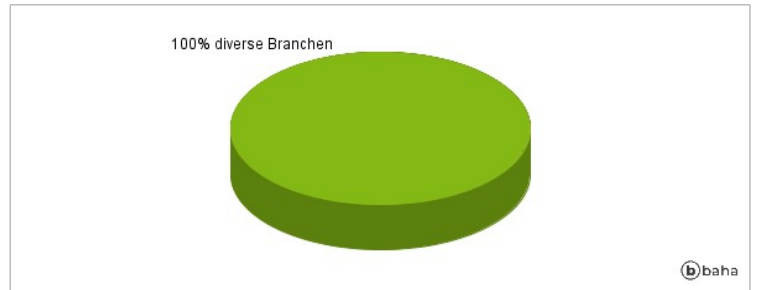
### Größte Positionen



### Länderverteilung



### Branchenverteilung



Historische Daten: 11/2024

Erstellt: 22.11.2024 01:07