

# Portfolio Next Generation ZKB Oe (A) (AT0000731666)

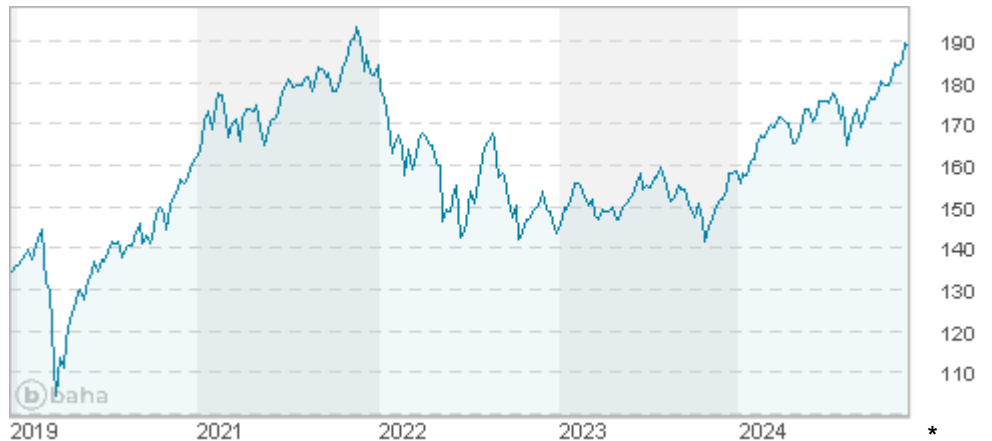
KAG: LLB Invest KAG

ISIN: AT0000731666

Rücknahmepreis: 188,71 EUR

Stand: 11.12.2024

Auflagedatum	25.09.00
Ausgabeaufschlag	5,00%
Konditionsdetails auf <a href="http://www.easybank.at">www.easybank.at</a>	
Fondsvolumen	98.57 Mio.
Ertragstyp	ausschüttend
Letzte Ausschüttung	keine
Anlageregion	weltweit
Fondstyp	Mischfonds/flexibel
Fondsmanager	n.a
<b>Kapitalanlagegesellschaft</b>	
LLB Invest KAG	
Heßgasse 1	
1010 Wien	
Österreich	
<a href="https://www.llb.at">https://www.llb.at</a>	



Wertentwicklung*	1J	3J p.a.	5J p.a.
Performance vor AGA	+21,56%	+0,61%	+7,45%
Performance nach max. AGA	+15,77%	-1,02%	+6,41%
<b>Kennzahlen*</b>			
Sharpe Ratio	1,78	-0,17	0,33
Volatilität	+10,53%	+13,01%	+14,05%

\* Performanceergebnisse der Vergangenheit lassen keine Rückschlüsse auf die künftige Entwicklung zu.

## Fondsstrategie

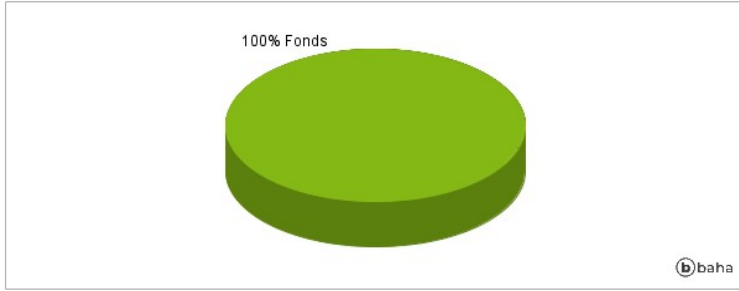
Im Rahmen des Fondsmanagements werden mindestens 51% des Fondsvolumens in Vermögenswerte mit ökologischen/sozialen Merkmalen investiert. Der Portfolio Next Generation ZKB Oe ("Investmentfonds", "Fonds") strebt Vermögenszuwachs vorwiegend durch Kapitalgewinne und in einem geringeren Umfang durch Zins- und Dividendenerträge an. Die Veranlagung ist international diversifiziert. Der Investmentfonds kann bis zu 100% des Fondsvermögens in Aktien, in Schuldtitel, in Geldmarktinstrumente, in Sichteinlagen (bzw. kündbare Einlagen) und/oder in andere Fonds investieren. Derivative Instrumente dürfen nur zur Absicherung eingesetzt werden.

## Kommentar:

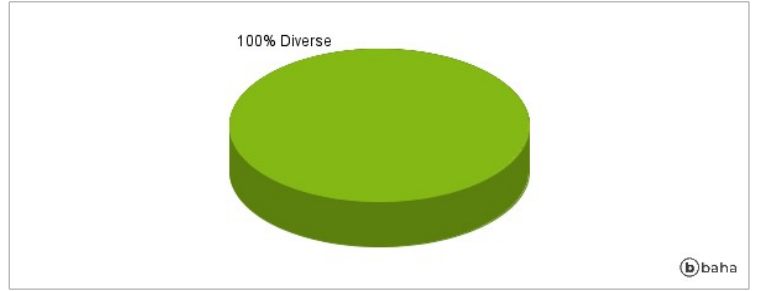
## Fondsspezifische Information

Im Rahmen der Anlagestrategie kann überwiegend in Einlagen investiert werden. Im Rahmen der Anlagestrategie kann in wesentlichem Umfang in Derivate investiert werden. Im Rahmen der Anlagestrategie kann überwiegend in andere Investmentfonds investiert werden. Die Fondsbestimmungen des Portfolio Next Generation ZKB Oe (A) wurden durch die FMA bewilligt. Der Portfolio Next Generation ZKB Oe (A) kann mehr als 35 % des Fondsvermögens in Wertpapiere/Geldmarktinstrumente folgender Emittenten investieren: EU-Ländern (Belgien, Bulgarien, Dänemark, Deutschland, Estland, Finnland, Frankreich, Griechenland, Italien, Irland, Kroatien, Lettland, Litauen, Luxemburg, Malta, Niederlande, Österreich, Polen, Portugal, Rumänien, Schweden, Slowenien, Slowakei, Spanien, Tschechien, Ungarn, Zypern), Bundesländern Österreichs (Wien, Niederösterreich, Oberösterreich, Salzburg, Steiermark, Kärnten, Tirol, Vorarlberg, Burgenland), Bundesländern Deutschlands (Baden-Württemberg, Bayern, Berlin, Brandenburg, Bremen, Hamburg, Hessen, Mecklenburg-Vorpommern, Niedersachsen, Nordrhein-Westfalen, Rheinland-Pfalz, Saarland, Sachsen, Sachsen-Anhalt, Schleswig-Holstein, Thüringen), Drittländern: Großbritannien, Norwegen, Schweiz, USA, Kanada, Australien, Neuseeland, Japan, Hongkong, Chile, Brasilien, Indien, Island, Israel, Mexiko, Russland, Südafrika, Südkorea, Türkei und Singapur..

### Anlagearten



### Größte Positionen



### Länderverteilung



### Branchenverteilung



Historische Daten: 12/2024

Erstellt: 11.12.2024 22:16