

Raiffeisen Osteuropa Rent R T (AT0000740659)

KAG: Raiffeisen KAG

ISIN: AT0000740659

Rücknahmepreis: 193,12 EUR

Stand: 02.04.2025

Auflagedatum	03.05.00
Ausgabeaufschlag	3,00%
Konditionsdetails auf www.easybank.at	
Fondsvolumen	51.61 Mio.
Ertragstyp	thesaurierend
Letzte Ausschüttung	keine
Anlageregion	Zentral/Osteuropa
Fondstyp	Anleihen Gemischt
Fondsmanager	TEAM



Kapitalanlagegesellschaft	
Raiffeisen KAG	
Mooslackengasse 12	
1190 Wien	
Österreich	
https://www.rcm.at	

Wertentwicklung*	1J	3J p.a.	5J p.a.
Performance vor AGA	+3,54%	+4,60%	-1,35%
Performance nach max. AGA	+0,52%	+3,57%	-1,93%

Kennzahlen*	1J	3J	5J
Sharpe Ratio	0,35	0,44	-0,52
Volatilität	+3,42%	+5,21%	+7,04%

* Performanceergebnisse der Vergangenheit lassen keine Rückschlüsse auf die künftige Entwicklung zu.

Fondsstrategie

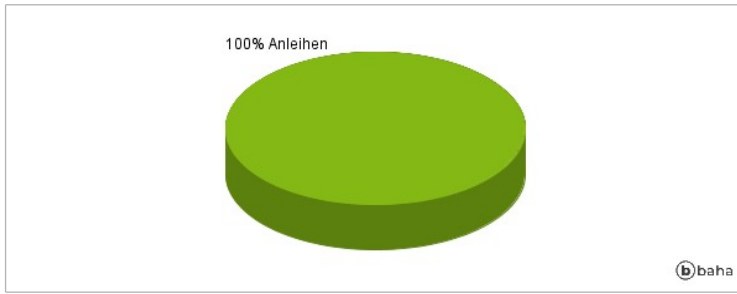
Der Raiffeisen-Osteuropa-Rent ist ein Anleihefonds. Er strebt als Anlageziel insbesondere moderates Kapitalwachstum an und investiert überwiegend (mind. 51 % des Fondsvermögens) in Anleihen, die von Emittenten begeben wurden, die ihren Sitz bzw. ihren Tätigkeitsschwerpunkt vorwiegend in zentral- und osteuropäischen Ländern (inkl. Türkei) haben, und/oder in Anleihen, die auf zentral- und osteuropäische (inkl. türkischer) Währungen lauten. Emittenten der im Fonds befindlichen Anleihen bzw. Geldmarktinstrumente können ua. Staaten, supranationale Emittenten und/oder Unternehmen sein. Der Investmentfonds kann mehr als 35 % des Fondsvermögens in Wertpapiere/Geldmarktinstrumente folgender Emittenten investieren: Polen, Ungarn, Türkei. Der Fonds wird aktiv unter Bezugnahme zum Referenzwert verwaltet. Der Handlungsspielraum des Fondsmanagements wird durch den Einsatz dieses Referenzwerts nicht eingeschränkt.

Kommentar:

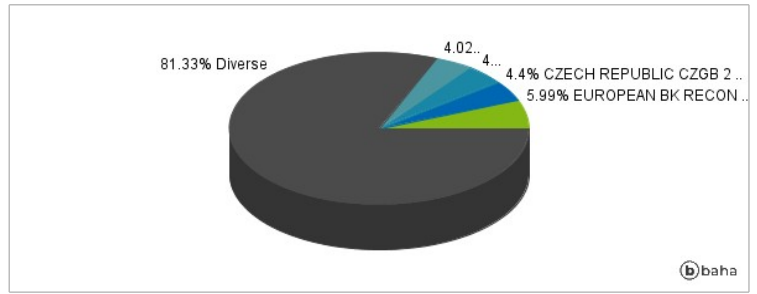
Fondsspezifische Information

Die Fondsbestimmungen des Raiffeisen Osteuropa Rent R T wurden durch die FMA bewilligt. Der Raiffeisen Osteuropa Rent R T kann mehr als 35 % des Fondsvermögens in Wertpapiere/Geldmarktinstrumente folgender Emittenten investieren: Polen, Ungarn, Türkei.

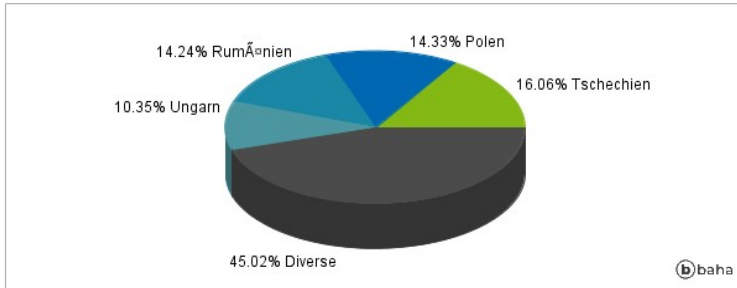
Anlagearten



Größte Positionen



Länderverteilung



Branchenverteilung



Historische Daten: 04/2025

Erstellt: 03.04.2025 09:57