

# LLB Aktien Immobilien Europa (R) (A) (AT0000746250)

KAG: LLB Invest KAG      ISIN: AT0000746250      Rücknahmepreis: 136,05 EUR      Stand: 14.01.2025

Auflagedatum	27.03.00
Ausgabeaufschlag	5,00%
Konditionsdetails auf <a href="http://www.easybank.at">www.easybank.at</a>	
Fondvolumen	11.58 Mio.
Ertragstyp	ausschüttend
Letzte Ausschüttung	keine
Anlageregion	Europa
Fondstyp	Immobilienfonds/Aktien
Fondsmanager	MMag. Silvia Wagner,...



<b>Kapitalanlagegesellschaft</b>	
LLB Invest KAG	
Heßgasse 1	
1010 Wien	
Österreich	
<a href="https://www.llb.at">https://www.llb.at</a>	

<b>Wertentwicklung*</b>		<b>1J</b>	<b>3J p.a.</b>	<b>5J p.a.</b>
Performance vor AGA		-7,81%	-9,71%	-5,43%
Performance nach max. AGA		-12,20%	-11,17%	-6,35%

<b>Kennzahlen*</b>		<b>1J</b>	<b>3J</b>	<b>5J</b>
Sharpe Ratio		-0,64	-0,55	-0,36
Volatilität		+16,48%	+22,53%	+22,80%

\* Performanceergebnisse der Vergangenheit lassen keine Rückschlüsse auf die künftige Entwicklung zu.

## Fondsstrategie

Der Fonds berücksichtigt in der Veranlagung ökologische bzw. soziale Kriterien. Der LLB Aktien Immobilien Europa ("Investmentfonds", "Fonds") strebt als Anlageziel Ertragsteigerung an. Der Fonds investiert gemäß einer aktiven Anlagestrategie und nimmt dabei keinen Bezug auf einen Index/Referenzwert. Der Investmentfonds kann bis zu 100% des Fondsvermögens in Aktien, bis zu 49% des Fondsvermögens in Schuldtitel, in Geldmarktinstrumente, in Sichteinlagen (bzw. kündbare Einlagen) und/oder bis zu 10% des Fondsvermögens in andere Fonds investieren. Mindestens 51% des Fondsvermögens werden in Form von direkt erworbenen Immobilienaktien und Aktien gleichwertigen Immobilienwertpapieren von Unternehmen, die ihren Sitz in Europa haben, sohin nicht indirekt über andere Investmentfonds oder derivative Instrumente, erworben. Derivative Instrumente dürfen als Teil der Anlagestrategie und zur Absicherung eingesetzt werden.

## Kommentar:

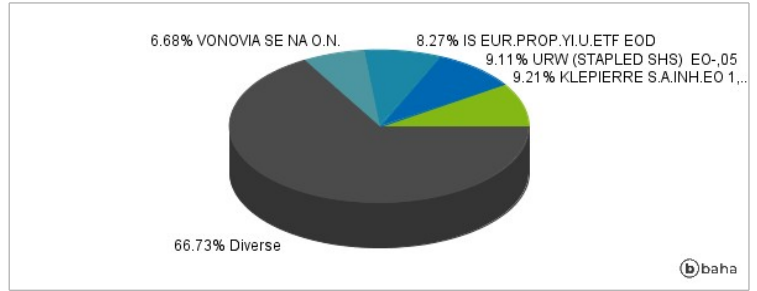
## Fondsspezifische Information

Im Rahmen der Anlagestrategie kann in wesentlichem Umfang in Derivate investiert werden.

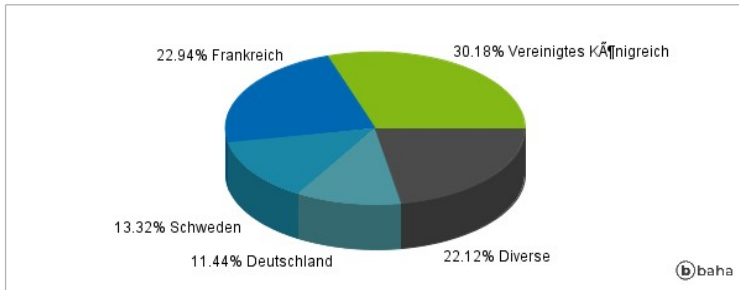
### Anlagearten



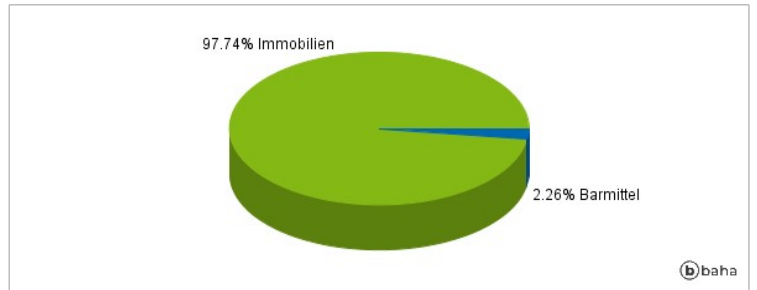
### Größte Positionen



### Länderverteilung



### Branchenverteilung



Historische Daten: 01/2025

Erstellt: 15.01.2025 11:21