

Goldman Sachs Global Equity Income - X Cap EUR (LU0146259923)

KAG: Goldman Sachs AM BV

ISIN: LU0146259923

Rücknahmepreis: 652,41 EUR

Stand: 26.09.2024

Auflagedatum	22.05.00
Ausgabeaufschlag	5,00%
Konditionsdetails auf www.easybank.at	
Fondvolumen	530.59 Mio.
Ertragstyp	thesaurierend
Letzte Ausschüttung	keine
Anlageregion	weltweit
Fondstyp	Branchenmix
Fondsmanager	n.a



Kapitalanlagegesellschaft	
Goldman Sachs AM BV	
Schenkkade 65	
2509 LL Den Haag	
Niederlande	
www.gsam.com	

Wertentwicklung*		1J	3J p.a.	5J p.a.
Performance	vor AGA	+16,56%	+8,42%	+8,38%
Performance	nach max. AGA	+11,01%	+6,67%	+7,32%

Kennzahlen*		1J	3J	5J
Sharpe Ratio		1,62	0,45	0,30
Volatilität		+8,20%	+11,29%	+16,68%

* Performanceergebnisse der Vergangenheit lassen keine Rückschlüsse auf die künftige Entwicklung zu.

Fondsstrategie

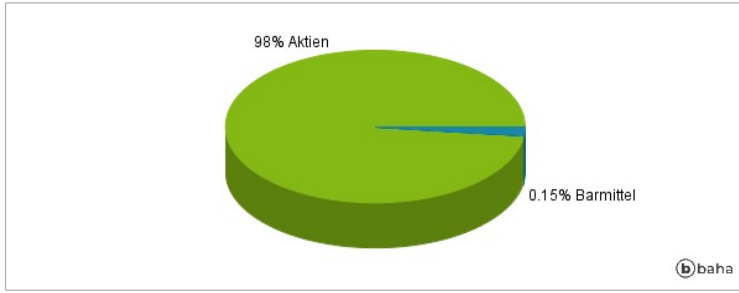
Der Fonds investiert in weltweit börsennotierte Unternehmen, die attraktive und nachhaltige Dividenden bieten. Der Fonds verwendet einen aktiven Managementansatz, der auf Unternehmen ausgerichtet ist, die Dividenden ausschütten, wobei Limits für die zulässige Abweichung der regionalen und Sektorallokation gegenüber dem Referenzwert Rechnung getragen wird. Auf Einzeltitelebene wird die Zusammensetzung seines Portfolios daher deutlich von der des Referenzwerts abweichen. Über einen Zeitraum von mehreren Jahren soll die Wertentwicklung des Referenzwerts, des MSCI World NR, übertroffen werden. Der Referenzwert spiegelt unser Anlageuniversum weitgehend wider. Der Fonds kann auch Anlagen in Wertpapieren aufweisen, die nicht im Universum des Referenzwerts enthalten sind.

Kommentar:

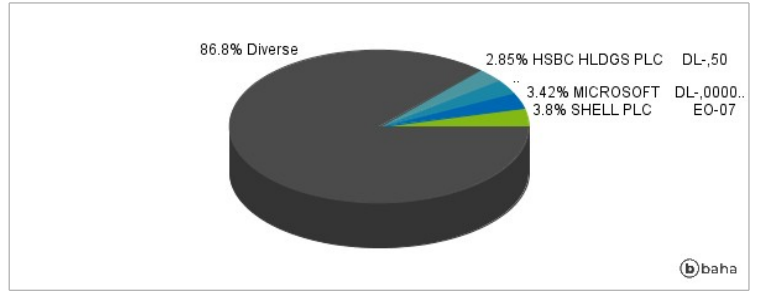
Fondsspezifische Information

Im Rahmen der Anlagestrategie kann in wesentlichem Umfang in Derivate investiert werden. Die Fondsbestimmungen des Goldman Sachs Global Equity Income - X Cap EUR wurden durch die FMA bewilligt. Der Goldman Sachs Global Equity Income - X Cap EUR kann mehr als 35 % des Fondsvermögens in Wertpapiere/Geldmarktinstrumente folgender Emittenten investieren: by a Member State of the European Union or the Organisation for Economic Cooperation and Development (OECD), by local public authorities of a Member State of the European Union, or by international public bodies to which one or more Member States of the European Union belong.

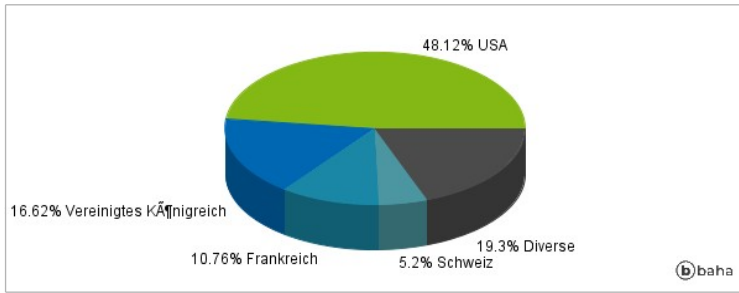
Anlagearten



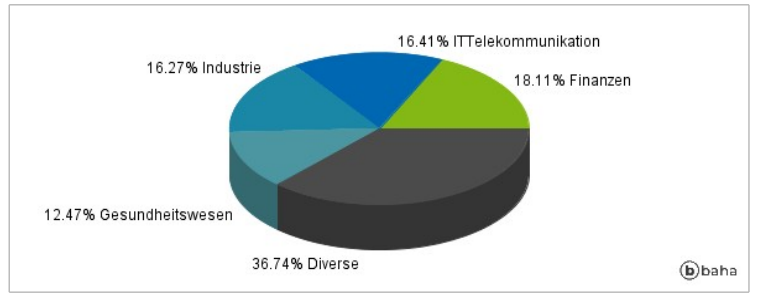
Größte Positionen



Länderverteilung



Branchenverteilung



Historische Daten: 09/2024

Erstellt: 27.09.2024 15:26