Amundi Healthcare Stock - T / AT0000754288 / 631012 / Amundi Austria

Aktuell 12.12.2025 [1]	Region	Branche	Ausschüttungsart	Typ
30,57 EUR	weltweit	e Gesundheit/Pharma	thesaurierend	Aktienfonds

Performanceergebnisse der Vergangenheit lassen keine Rückschlüsse auf die künftige Entwicklung zu.

Risikokennzahlen							
SRI	1	2	**3**	4	5	6	7

Jahresperformance	
2024	+5,24%
2023	-2,21%
2022	-2,16%
2021	+20,10%
2020	+3,87%

Stammdaten	
Fondart	Dachfonds
Kategorie	Aktien
Fondsunterkategorie	Branche Gesundheit/Pharma
Ursprungsland	Österreich
Tranchenvolumen	(12.12.2025) EUR 58,45 Mio.
Gesamt-Fondsvolumen	(12.12.2025) EUR 110,28 Mio.
Auflagedatum	01.03.2000
KESt-Meldefonds	Ja
Beginn des Geschäftsjahres	01.03.
Nachhaltigkeitsfondsart	-
Fondsmanager	Lukesch Stephan
Thema	Gesundheit/Wohlbefinden

Konditionen	
Ausgabeaufschlag	3,50%
Managementgebühr	1,50%
Depotgebühr	-
Tilgungsgebühr	0,00%
Sonstige lfd. Kosten	(12.11.2025) 2,44%
Transaktionskosten	0,01%

Sonstige Kennzahlen	
Mindestveranlagung	-
Sparplan	Ja
UCITS / OGAW	Ja
Gewinnbeteiligung	0,00%
Umschichtgebühr	-

Fondsgesellschaft

Amundi Austria
Schwarzenbergplatz 3, 1010, Wien
Österreich
https://www.amundi.at

Performance	1M	6M	YTD	1J	2J	3J	5J	seit Beginn
Performance	+1,73%	+9,92%	+0,39%	-2,41%	+7,41%	+0,84%	+22,23%	+256,56%
Performance p.a.	-	-	-	-2,41%	+3,64%	+0,28%	+4,10%	+5,05%
Performance p.a. nach max. AGA	-	-	-	-7,06%	+1,14%	-1,34%	+3,09%	+4,85%
Sharpe Ratio	1,88	1,77	-0,13	-0,35	0,14	-0,17	0,18	0,20
Volatilität	11,25%	10,55%	13,11%	12,96%	10,94%	10,37%	10,95%	14,65%
Schlechtester Monat	-	-3,56%	-8,02%	-8,02%	-8,02%	-8,02%	-9,36%	-11,55%
Bester Monat	-	+8,36%	+8,36%	+8,36%	+8,36%	+8,36%	+8,36%	+15,13%
Maximaler Verlust	-4,07%	-5,79%	-19,18%	-19,18%	-21,35%	-21,35%	-21,35%	-55,78%

Vertriebszulassung

Österreich;

1. Wichtiger Hinweis zum Aktualisierungsstand: Das angegebene Datum bezieht sich ausschließlich auf die Berechnung des NAV.

RISIKOHINWEISE: Die Informationen auf dieser Seite dienen ausschließlich zu Informationszwecken und sollten weder als Verkaufsangebot noch als Aufforderung zum Kauf des Wertpapieres oder einer Empfehlung zugunsten des Wertpapieres verstanden werden. Die baha GmbH und die BAWAG P.S.K. Bank für Arbeit und Wirtschaft und Österreichische Postsparkasse Aktiengesellschaft übernehmen trotz sorgfältigster Recherche keinerlei Haftung für die Richtigkeit der angegebenen Daten.
Factsheet erstellt von: www.baha.com am 13.12.2025 19:23

Amundi Healthcare Stock - T / AT0000754288 / 631012 / Amundi Austria

Investmentstrategie

Der Amundi Healthcare Stock ist ein Aktiendachfonds unds investiert sowohl über Anteile an anderen Investmentfonds als auch über Direktanlagen zu mindestens 51 % des Fondsvermögens in Aktien und Aktien gleichwertige Wertpapiere der Branchen Pharma und Biotechnologie. Daneben kann der Fonds in Anteile an anderen Investmentfonds mit dem Anlageschwerpunkt Aktien und Aktien gleichwertige Wertpapiere des Gesundheitswesens (Healthcare) investieren. Neben Aktien von Pharma- und Biotechnologieunternehmen sind dies jedenfalls Aktien von Unternehmen, die Produkte des Gesundheitswesen herstellen oder vertreiben, von Unternehmen, die Einrichtungen des Gesundheitswesens ausstatten oder betreiben sowie von Unternehmen, die Dienstleistungen im oder für das Gesundheitswesen erbringen. In die vorgenannten Aktien kann der Fonds auch direkt veranlagen.

Fondsspezifische Informationen

Im Rahmen der Anlagestrategie kann in wesentlichem Umfang in Derivate investiert werden. Im Rahmen der Anlagestrategie kann überwiegend in andere Investmentfonds investiert werden.

Investmentziel

Der Amundi Healthcare Stock strebt bei angemessener Risikostreuung einen langfristigen Kapitalzuwachs an. Der Amundi Healthcare Stock ist ein Finanzprodukt, das ESG-Kriterien ("ESG" bezeichnet Umwelt, Soziales und Unternehmensführung) gemäß Artikel 8 der Offenlegungsverordnung berücksichtigt. Unter anderem strebt der Fonds mindestens ein ESG-Durchschnittsrating von D (in einer Ratingskala von A bis G) an. Nähere Informationen dazu finden Sie im Prospekt im Punkt 14. "Anlageziel" sowie im Anhang "Weitere Anlegerinformationen" unter "Vorvertragliche Informationen" bzw. "Nachhaltigkeits-(ESG)- Grundsätze".

Veranlagungsstruktur

Anlagearten

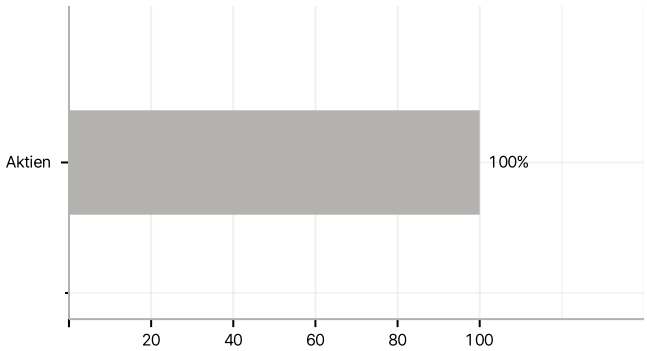

Branchen

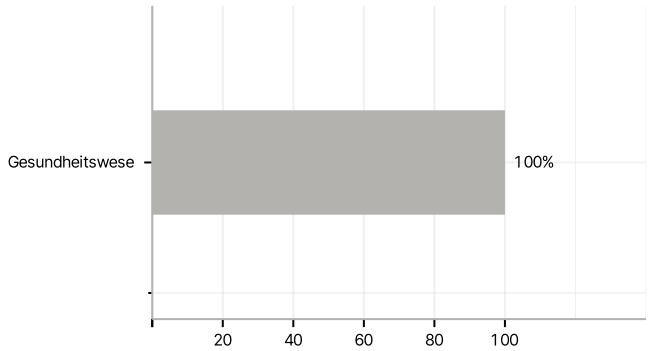

Länder

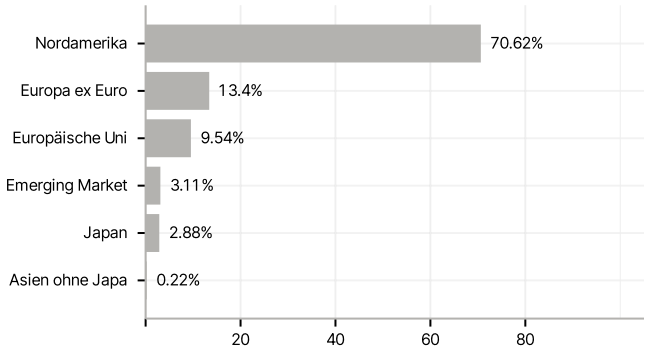

Größte Positionen

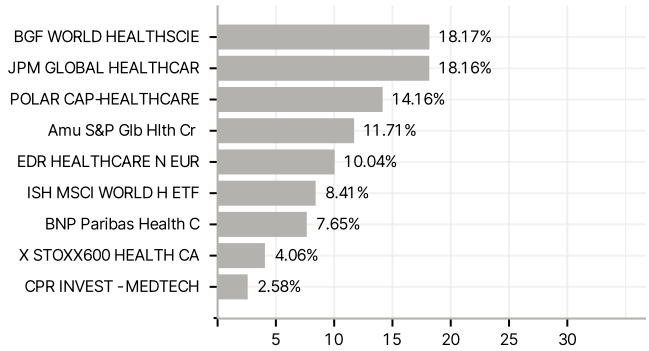

RISIKOHINWEISE: Die Informationen auf dieser Seite dienen ausschließlich zu Informationszwecken und sollten weder als Verkaufsangebot noch als Aufforderung zum Kauf des Wertpapieres oder einer Empfehlung zugunsten des Wertpapieres verstanden werden. Die baha GmbH und die BAWAG P.S.K. Bank für Arbeit und Wirtschaft und Österreichische Postsparkasse Aktiengesellschaft übernehmen trotz sorgfältigster Recherche keinerlei Haftung für die Richtigkeit der angegebenen Daten.
Factsheet erstellt von: www.baha.com am 13.12.2025 19:23