

Amundi Austria Stock - T (AT0000767736)

KAG: Amundi Austria

ISIN: AT0000767736

Rücknahmepreis: 117,56 EUR

Stand: 16.07.2024

Auflagedatum	03.09.99
Ausgabeaufschlag	5,00%
Konditionsdetails auf www.easybank.at	
Fondsvolumen	180.49 Mio.
Ertragstyp	thesaurierend
Letzte Ausschüttung	keine
Anlageregion	Europa
Fondstyp	Branchenmix
Fondsmanager	Sibrawa Manfred



Kapitalanlagegesellschaft	
Amundi Austria	
Schwarzenbergplatz 3	
1010 Wien	
Österreich	
https://www.amundi.at	

Wertentwicklung*	1J	3J p.a.	5J p.a.
Performance vor AGA	+14,99%	+4,19%	+6,35%
Performance nach max. AGA	+9,51%	+2,50%	+5,32%
Kennzahlen*	1J	3J	5J
Sharpe Ratio	1,09	0,03	0,13
Volatilität	+10,42%	+17,27%	+20,08%

* Performanceergebnisse der Vergangenheit lassen keine Rückschlüsse auf die künftige Entwicklung zu.

Fondsstrategie

Erzielung eines langfristigen Kapitalzuwachses bei angemessener Risikosteuerung. Ziel der ESG-Strategie ist eine bessere ESG-Bewertung als der ATX PRIME CAPPED 8 NR close.

Der Amundi Austria Stock ist ein Aktienfonds, der hauptsächlich, das heißt zu mindestens 66 % des Fondsvermögens in Aktien und Aktien gleichwertige Wertpapiere österreichischer Emittenten veranlagt. Daneben können für den Investmentfonds auch Wandel- und Optionsanleihen erworben werden. Die Veranlagung in Anteile an Investmentfonds ist bis zu 10 % des Fondsvermögens zulässig. Derivative Instrumente dürfen als Teil der Anlagestrategie bis zu 34 % des Fondsvermögens (berechnet auf Basis der aktuellen Marktpreise) und zur Absicherung eingesetzt werden. Dadurch kann sich das Verlustrisiko bezogen auf im Fonds befindliche Vermögenswerte zumindest zeitweise erhöhen.

Kommentar:

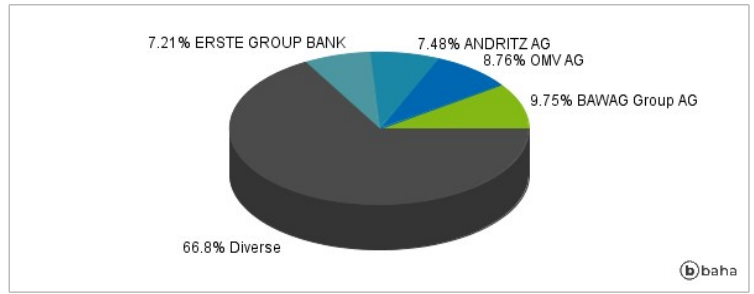
Fondsspezifische Information

Im Rahmen der Anlagestrategie kann in wesentlichem Umfang in Derivate investiert werden. Aufgrund der Zusammensetzung des Fonds oder der verwendeten Managementtechniken weist der Fonds eine erhöhte Volatilität auf, d.h. die Anteilswerte sind auch innerhalb kurzer Zeiträume großen Schwankungen nach oben und nach unten ausgesetzt, wobei auch Kapitalverluste nicht ausgeschlossen werden können.

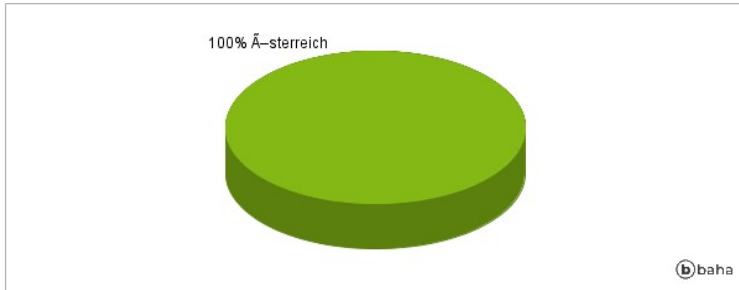
Anlagearten



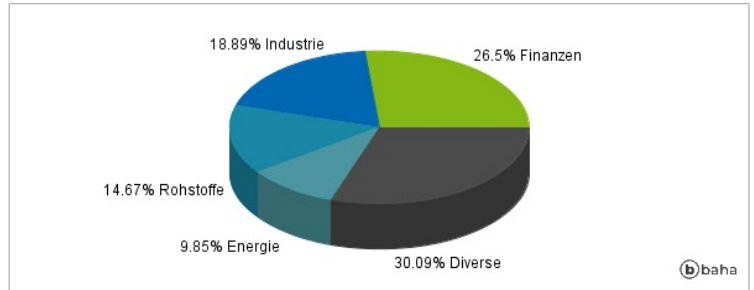
Größte Positionen



Länderverteilung



Branchenverteilung



Historische Daten: 07/2024

Erstellt: 17.07.2024 12:49