

Raiffeisen Active Aktien R A (AT0000796446)

KAG: Raiffeisen KAG ISIN: AT0000796446 Rücknahmepreis: 158,32 EUR Stand: 04.04.2025

Auflagedatum	12.05.99
Ausgabeaufschlag	4,00%
Konditionsdetails auf www.easybank.at	
Fondsvolumen	108.29 Mio.
Ertragstyp	ausschüttend
Letzte Ausschüttung	keine
Anlageregion	weltweit
Fondstyp	Branchenmix
Fondsmanager	TEAM



Kapitalanlagegesellschaft	
Raiffeisen KAG	
Mooslackengasse 12	
1190 Wien	
Österreich	
https://www.rcm.at	

Wertentwicklung*		1J	3J p.a.	5J p.a.
Performance vor AGA		+0,99%	+2,27%	+11,74%
Performance nach max. AGA		-2,90%	+0,94%	+10,87%

Kennzahlen*		1J	3J	5J
Sharpe Ratio		-0,14	-0,01	1,01
Volatilität		+9,68%	+9,21%	+9,32%

* Performanceergebnisse der Vergangenheit lassen keine Rückschlüsse auf die künftige Entwicklung zu.

Fondsstrategie

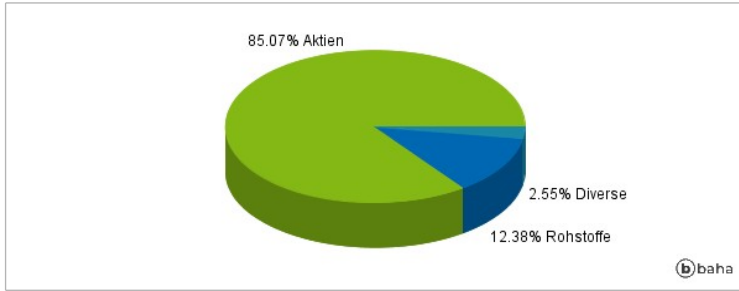
Der Raiffeisen-Active-Aktien ist ein Aktiendachfonds. Er strebt als Anlageziel langfristiges Kapitalwachstum unter Inkaufnahme höherer Risiken an und investiert überwiegend (mind. 51 % des Fondsvermögens) in Aktienfonds, die von anderen Verwaltungsgesellschaften verwaltet werden. Zusätzlich kann auch in u.a. von Staaten, supranationalen Emittenten und/oder Unternehmen emittierte Anleihen und Geldmarktinstrumente, in andere Wertpapiere, in Sicht- und kündbare Einlagen sowie in Anteile sonstiger Investmentfonds (zB. Anleihenfonds, gemischte Fonds) veranlagt werden. Veranlagungsinstrumente mit Bezug zu Rohstoffen können beigemischt werden. Anteile an Investmentfonds werden vor allem anhand der Qualität des Investmentprozesses, ihrer Wertentwicklung und ihres Risikomanagements ausgewählt. Der Fonds wird aktiv unter Bezugnahme zum Referenzwert verwaltet. Der Handlungsspielraum des Fondsmanagements wird durch den Einsatz dieses Referenzwerts nicht eingeschränkt.

Kommentar:

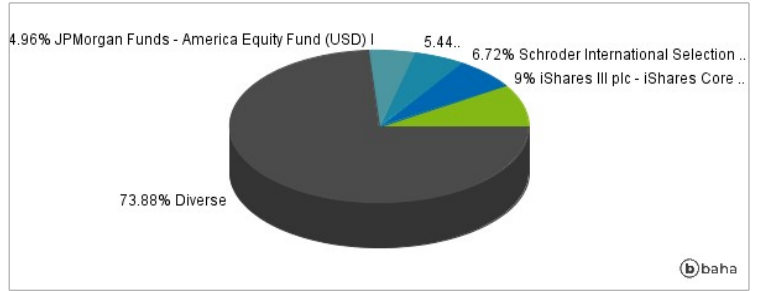
Fondsspezifische Information

Im Rahmen der Anlagestrategie kann in wesentlichem Umfang in Derivate investiert werden. Im Rahmen der Anlagestrategie kann überwiegend in andere Investmentfonds investiert werden.

Anlagearten



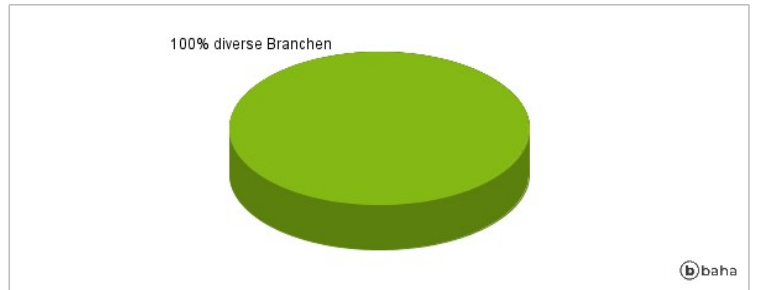
Größte Positionen



Länderverteilung



Branchenverteilung



Historische Daten: 04/2025

Erstellt: 06.04.2025 18:03