

# Vitruvius - Japanese Equity B JPY (LU0103754957)

KAG: Vitruvius Sicav

ISIN: LU0103754957

Rücknahmepreis: 24518,16 JPY

Stand: 20.02.2025

Auflagedatum	29.10.99
Ausgabeaufschlag	3,00%
Konditionsdetails auf <a href="http://www.easybank.at">www.easybank.at</a>	
Fondsvolumen	-
Ertragstyp	thesaurierend
Letzte Ausschüttung	keine
Anlageregion	Japan
Fondstyp	Branchenmix
Fondsmanager	Belgrave Capital Management...

## Kapitalanlagegesellschaft

Vitruvius Sicav
2
rue d'Alsace 1122
Luxemburg
<a href="https://www.vitruvius.lu">https://www.vitruvius.lu</a>



## Wertentwicklung\*

	IJ	3J p.a.	5J p.a.
Performance vor AGA	+8,14%	+13,76%	+10,57%
Performance nach max. AGA	+4,99%	+12,64%	+9,92%

## Kennzahlen\*

	IJ	3J	5J
Sharpe Ratio	0,24	0,61	0,45
Volatilität	+23,07%	+18,51%	+17,85%

\* Performanceergebnisse der Vergangenheit lassen keine Rückschlüsse auf die künftige Entwicklung zu.

## Fondsstrategie

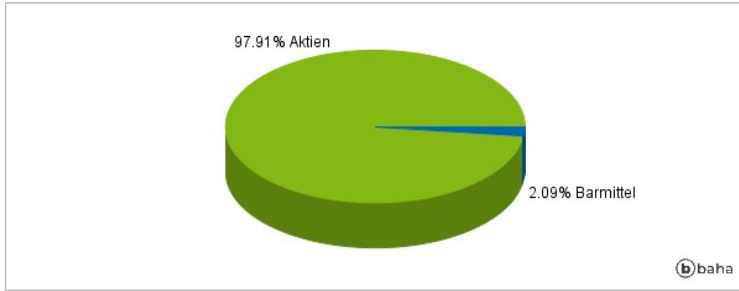
Das Anlageziel des Portfolios besteht in der Erzielung eines langfristigen Kapitalwachstums hauptsächlich durch Anlagen in Aktien japanischer Unternehmen. Das Portfolio kann in Aktien mit großer, mittlerer und kleiner Marktkapitalisierung investieren. Die Referenzwährung ist JPY. Alle anderen Anteilsklassen werden systematisch gegen das Währungsrisiko abgesichert, sodass die Anleger das Marktrisiko vom Währungsrisiko abkoppeln können.

## Kommentar:

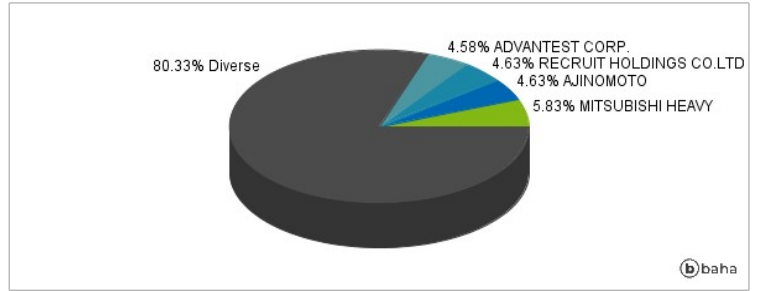
## Fondsspezifische Information

Im Rahmen der Anlagestrategie kann in wesentlichem Umfang in Derivate investiert werden. Die Fondsbestimmungen des Vitruvius - Japanese Equity B JPY wurden durch die FMA bewilligt. Der Vitruvius - Japanese Equity B JPY kann mehr als 35 % des Fondsvermögens in Wertpapiere/Geldmarktinstrumente folgender Emittenten investieren: die von einem Mitgliedstaat, seinen lokalen Behörden, einem anderen Mitgliedstaat der OECD, Brasilien, Singapur, Russland, Indonesien, Südafrika oder einer öffentlichen internationalen Körperschaft, der ein oder mehrere Mitgliedstaaten der Europäischen Union angehören,.

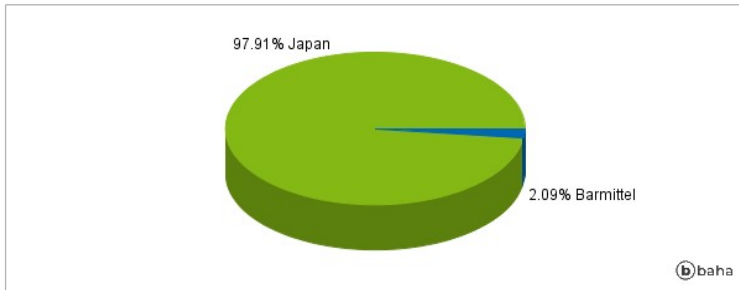
### Anlagearten



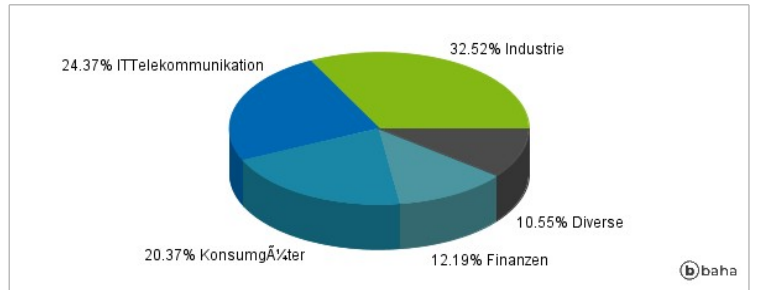
### Größte Positionen



### Länderverteilung



### Branchenverteilung



Historische Daten: 02/2025

Erstellt: 24.02.2025 08:18