

Vitruvius - US Equity B USD (LU0103754015)

KAG: Pharus Mgmt. LU

ISIN: LU0103754015

Rücknahmepreis: 438,96 USD

Stand: 07.03.2025

Auflagedatum	30.11.99
Ausgabeaufschlag	3,00%
Konditionsdetails auf www.easybank.at	
Fondvolumen	-
Ertragstyp	thesaurierend
Letzte Ausschüttung	keine
Anlageregion	USA
Fondstyp	Branchenmix
Fondsmanager	Belgrave Capital Management...



Kapitalanlagegesellschaft	
Pharus Mgmt. LU	
16 Av. de la Gare	
1610 Gare Luxembourg	
Luxemburg	
https://www.pharusmanagement.com/lu/en/	

Wertentwicklung*		1J	3J p.a.	5J p.a.
Performance vor AGA		+10,47%	+10,01%	+11,74%
Performance nach max. AGA		+7,25%	+8,93%	+11,08%

Kennzahlen*		1J	3J	5J
Sharpe Ratio		0,49	0,43	0,45
Volatilität		+16,36%	+17,62%	+20,31%

* Performanceergebnisse der Vergangenheit lassen keine Rückschlüsse auf die künftige Entwicklung zu.

Fondsstrategie

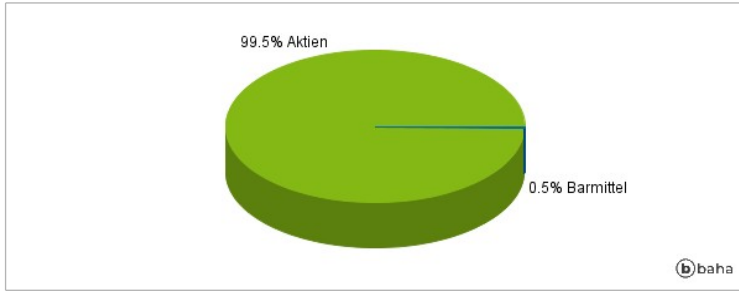
Das Anlageziel des Portfolios besteht in der Erzielung eines langfristigen Kapitalwachstums hauptsächlich durch Anlagen in Aktien von US-Unternehmen. Der Fonds investiert in erster Linie in Unternehmen mit großer und mittlerer Marktkapitalisierung, kann aber auch in Aktien mit kleiner Marktkapitalisierung investieren. Die Referenzwährung ist USD. Alle anderen Anteilklassen werden systematisch gegen das Währungsrisiko abgesichert, sodass die Anleger das Marktrisiko vom Währungsrisiko abkoppeln können.

Kommentar:

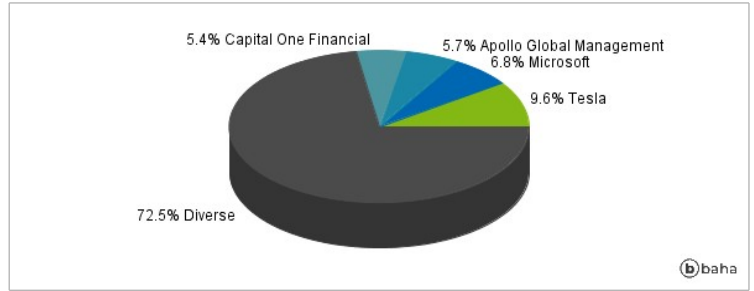
Fondsspezifische Information

Im Rahmen der Anlagestrategie kann in wesentlichem Umfang in Derivate investiert werden. Die Fondsbestimmungen des Vitruvius - US Equity B USD wurden durch die FMA bewilligt. Der Vitruvius - US Equity B USD kann mehr als 35 % des Fondsvermögens in Wertpapiere/Geldmarktinstrumente folgender Emittenten investieren: die voneinem Mitgliedstaat, seinen lokalen Behörden, einem anderen Mitgliedstaat der OECD, Brasilien, Singapur, Russland, Indonesien, Südafrika oder einer öffentlichen internationalen Körperschaft, der ein oder mehrere Mitgliedstaaten der Europäischen Union angehören,.

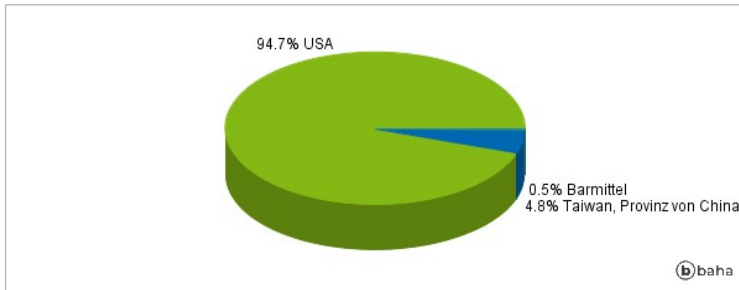
Anlagearten



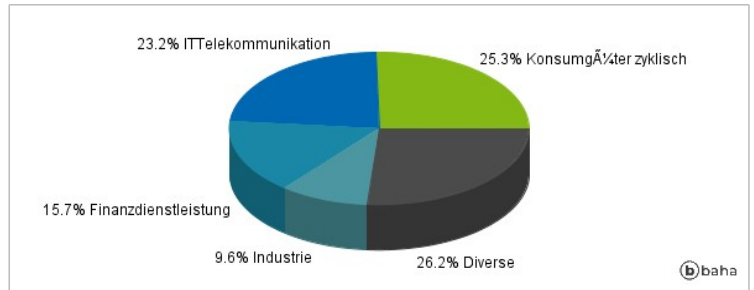
Größte Positionen



Länderverteilung



Branchenverteilung



Historische Daten: 03/2025

Erstellt: 11.03.2025 02:58