

AustroMündelRent A (AT0000801253)

KAG: Sparkasse OÖ KAG

ISIN: AT0000801253

Rücknahmepreis: 63,18 EUR

Stand: 20.12.2024

Auflagedatum	03.04.98
Ausgabeaufschlag	2,50%
Konditionsdetails auf www.easybank.at	
Fondsvolumen	27.82 Mio.
Ertragstyp	ausschüttend
Letzte Ausschüttung	keine
Anlageregion	Europa
Fondstyp	Anleihen Staaten
Fondsmanager	n.a
Kapitalanlagegesellschaft	
Sparkasse OÖ KAG	
Landstraße 55	
4020 Linz	
Österreich	
https://www.s-fonds.at	



Wertentwicklung*		1J	3J p.a.	5J p.a.
Performance	vor AGA	+1,61%	-4,05%	-2,74%
Performance	nach max. AGA	-0,87%	-4,84%	-3,22%
Kennzahlen*		1J	3J	5J
Sharpe Ratio		-0,26	-1,11	-1,02
Volatilität		+4,79%	+6,23%	+5,51%

* Performanceergebnisse der Vergangenheit lassen keine Rückschlüsse auf die künftige Entwicklung zu.

Fondsstrategie

AustroMündelRent (ein gemäß § 217 ABGB mündelsicherer Anleihefonds) ist ein Anleihefonds. Er strebt als Anlageziel für die in der Regel längerfristigen Mündelgeldveranlagungen hohe laufende Erträge an.

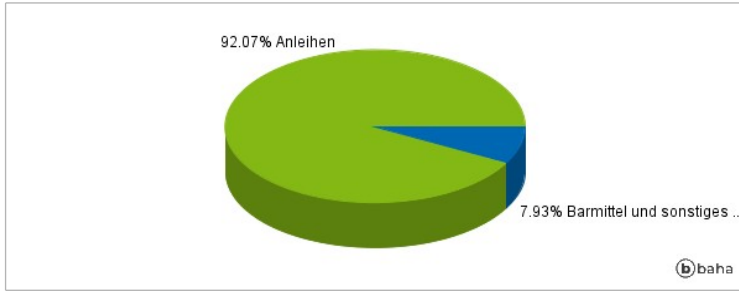
Um dieses Ziel zu erreichen, investiert der Fonds ausschließlich in auf Euro lautende Anleihen und Geldmarktinstrumente, die in § 217 ABGB genannt werden. Emittenten der im Fonds befindlichen Anleihen bzw. Geldmarktinstrumente können u.a. Staaten sowie Gebietskörperschaften, supranationale Emittenten und/oder Unternehmen sein. Für das Fondsvermögen werden ausschließlich Emittenten erworben, die hohe soziale oder ökologische Grundprinzipien aufweisen. Ausgeschlossen sind Investitionen in Unternehmen, die in den Bereichen Atomkraft, der Förderung fossiler Brennstoffe, der Raffinierung von Kohle und Erdöl, Gentechnik und Rüstung operieren.

Kommentar:

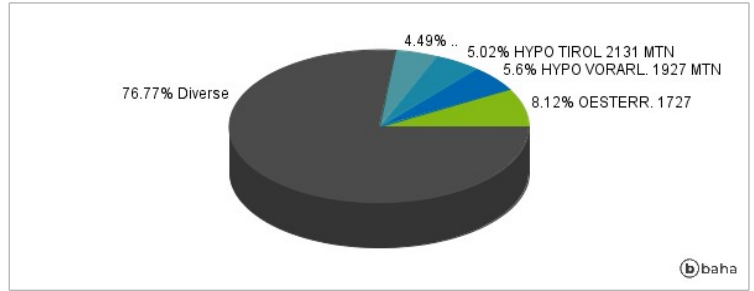
Fondsspezifische Information

Im Rahmen der Anlagestrategie kann in wesentlichem Umfang in Derivate investiert werden. Die Fondsbestimmungen des AustroMündelRent A wurden durch die FMA bewilligt. Der AustroMündelRent A kann mehr als 35 % des Fondsvermögens in Wertpapiere/Geldmarktinstrumente folgender Emittenten investieren: die von Österreich begeben oder garantiert werden.

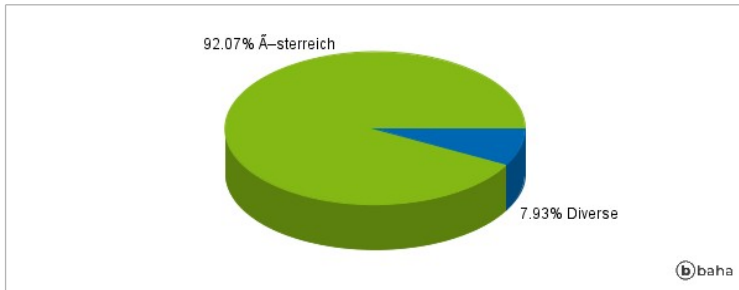
Anlagearten



Größte Positionen



Länderverteilung



Branchenverteilung



Historische Daten: 12/2024

Erstellt: 22.12.2024 22:06