

Swisscanto (LU) Equity Fund Sustainable AT (LU0136171559)

KAG: Swisscanto AM Int.

ISIN: LU0136171559

Rücknahmepreis: 314,99 EUR

Stand: 12.03.2025

Auflagedatum	03.12.01
Ausgabeaufschlag	5,00%
Konditionsdetails auf www.easybank.at	
Fondsvolumen	2.116.37 Mio.
Ertragstyp	thesaurierend
Letzte Ausschüttung	keine
Anlageregion	weltweit
Fondstyp	Branchenmix
Fondsmanager	Zürcher Kantonalbank



Kapitalanlagegesellschaft	
Swisscanto AM Int.	
6	route de Trèves L-2633
Luxemburg	
https://www.swisscanto.com	

Wertentwicklung*		1J	3J p.a.	5J p.a.
Performance	vor AGA	+4,32%	+6,96%	+16,67%
Performance	nach max. AGA	-0,65%	+5,23%	+15,54%

Kennzahlen*		1J	3J	5J
Sharpe Ratio		0,12	0,28	0,79
Volatilität		+14,39%	+15,50%	+17,94%

* Performanceergebnisse der Vergangenheit lassen keine Rückschlüsse auf die künftige Entwicklung zu.

Fondsstrategie

Das Anlageziel ist die Erwirtschaftung eines langfristigen Kapitalwachstums verbunden mit angemessenem Ertrag, indem weltweit hauptsächlich in Aktien investiert wird, die mit dem Sustainable-Ansatz vereinbar sind.

Der Fonds investiert mindestens 85% seines Vermögens in Beteiligungswertpapiere von Gesellschaften. Der Fonds wird unter Art. 9 SFDR eingeordnet. Die Wertpapiere werden diskretionär aufgrund eines konsistenten Anlageprozesses ausgewählt (aktives Management). Für die Zusammensetzung des Portfolios liegt der Fokus der Titelauswahl und deren Gewichtung auf Unternehmen aus dem MSCI World TR Net. Die Abweichung vom Referenzindex kann wesentlich sein. Die Anlagepolitik orientiert sich an diesem Referenzindex und versucht dessen Wertentwicklung zu übertreffen.

Kommentar:

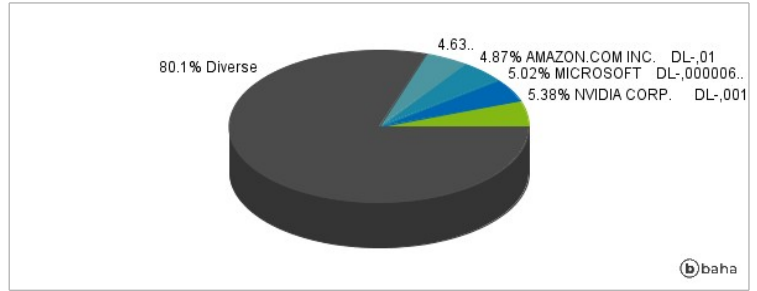
Fondsspezifische Information

Im Rahmen der Anlagestrategie kann in wesentlichem Umfang in Derivate investiert werden. Aufgrund der Zusammensetzung des Fonds oder der verwendeten Managementtechniken weist der Fonds eine erhöhte Volatilität auf, d.h. die Anteilswerte sind auch innerhalb kurzer Zeiträume großen Schwankungen nach oben und nach unten ausgesetzt, wobei auch Kapitalverluste nicht ausgeschlossen werden können.

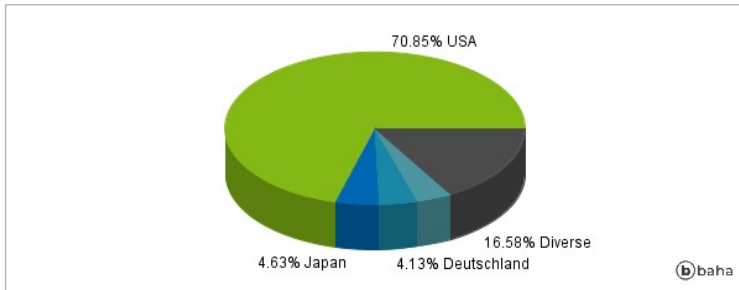
Anlagearten



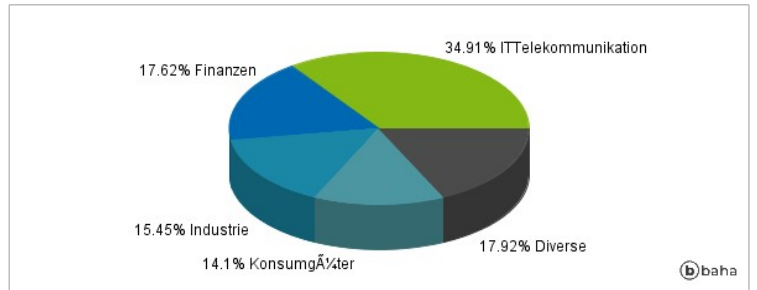
Größte Positionen



Länderverteilung



Branchenverteilung



Historische Daten: 03/2025

Erstellt: 14.03.2025 14:11