

# Raiffeisenfonds-Wachstum R A (AT0000811609)

KAG: Raiffeisen KAG      ISIN: AT0000811609      Rücknahmepreis: 144,46 EUR      Stand: 27.09.2024

|                                                                            |                             |
|----------------------------------------------------------------------------|-----------------------------|
| Auflagedatum                                                               | 24.06.98                    |
| Ausgabeaufschlag                                                           | 4,00%                       |
| Konditionsdetails auf <a href="http://www.easybank.at">www.easybank.at</a> |                             |
| Fondsvolumen                                                               | 405.81 Mio.                 |
| Ertragstyp                                                                 | ausschüttend                |
| Letzte Ausschüttung                                                        | keine                       |
| Anlageregion                                                               | weltweit                    |
| Fondstyp                                                                   | Mischfonds/aktienorientiert |
| Fondsmanager                                                               | TEAM                        |



|                                                     |  |
|-----------------------------------------------------|--|
| <b>Kapitalanlagegesellschaft</b>                    |  |
| Raiffeisen KAG                                      |  |
| Mooslackengasse 12                                  |  |
| 1190 Wien                                           |  |
| Österreich                                          |  |
| <a href="https://www.rcm.at">https://www.rcm.at</a> |  |

| <b>Wertentwicklung*</b>   |  | <b>1J</b> | <b>3J p.a.</b> | <b>5J p.a.</b> |
|---------------------------|--|-----------|----------------|----------------|
| Performance vor AGA       |  | +16,65%   | +3,75%         | +5,92%         |
| Performance nach max. AGA |  | +12,16%   | +2,41%         | +5,09%         |
| <b>Kennzahlen*</b>        |  | <b>1J</b> | <b>3J</b>      | <b>5J</b>      |
| Sharpe Ratio              |  | 2,13      | 0,06           | 0,31           |
| Volatilität               |  | +6,27%    | +7,22%         | +8,22%         |

\* Performanceergebnisse der Vergangenheit lassen keine Rückschlüsse auf die künftige Entwicklung zu.

## Fondsstrategie

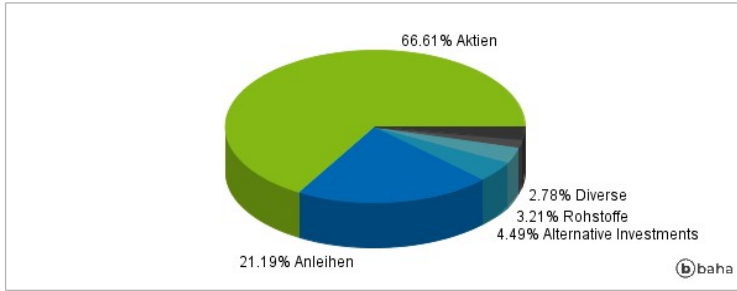
Der Raiffeisenfonds-Wachstum ist ein gemischter Dachfonds. Er strebt als Anlageziel langfristiges Kapitalwachstum unter Inkaufnahme höherer Risiken an und investiert zumindest 51 % des Fondsvermögens in Anteile an Investmentfonds. Zusätzlich kann auch in Wertpapiere, in ua. von Staaten, supranationalen Emittenten und/oder Unternehmen emittierte Anleihen und Geldmarktinstrumente sowie in Sicht- und kündbare Einlagen veranlagt werden. Anteile an Investmentfonds werden vor allem anhand der Qualität ihres Investmentprozesses, ihrer bisherigen Wertentwicklung und ihres Risikomanagements ausgewählt. Der Fonds kann mehr als 35 % des Fondsvermögens in Wertpapiere/Geldmarktinstrumente folgender Emittenten investieren: Deutschland, Frankreich, Italien, Großbritannien, Schweiz, USA, Kanada, Australien, Japan, Österreich, Belgien, Finnland, Niederlanden, Schweden oder Spanien. Der Fonds wird aktiv unter Bezugnahme zum Referenzwert verwaltet. Der Handlungsspielraum des Fondsmanagements wird durch den Einsatz dieses Referenzwerts nicht eingeschränkt.

## Kommentar:

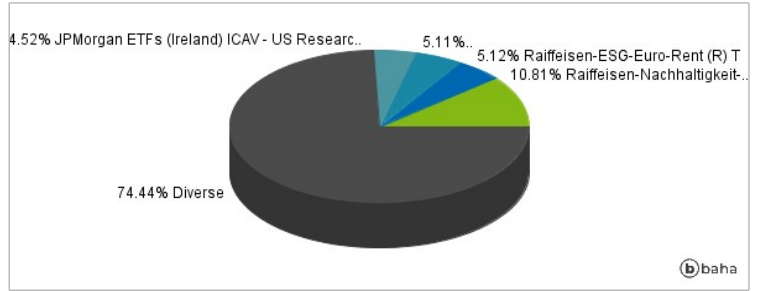
## Fondsspezifische Information

Im Rahmen der Anlagestrategie kann in wesentlichem Umfang in Derivate investiert werden. Im Rahmen der Anlagestrategie kann überwiegend in andere Investmentfonds investiert werden. Die Fondsbestimmungen des Raiffeisenfonds-Wachstum R A wurden durch die FMA bewilligt. Der Raiffeisenfonds-Wachstum R A kann mehr als 35 % des Fondsvermögens in Wertpapiere/Geldmarktinstrumente folgender Emittenten investieren: Deutschland, Frankreich, Italien, Großbritannien, Schweiz, USA, Kanada, Australien, Japan, Österreich, Belgien, Finnland, Niederlanden, Schweden oder Spanien.

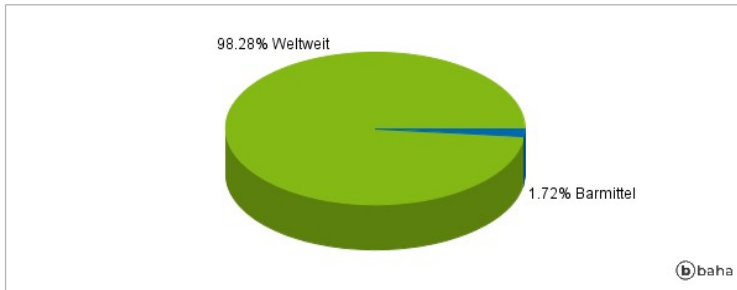
### Anlagearten



### Größte Positionen



### Länderverteilung



### Branchenverteilung



Historische Daten: 09/2024

Erstellt: 28.09.2024 07:01