

# IQAM Equity Emerging Markets RT (AT0000823281)

KAG: IQAM Invest

ISIN: AT0000823281

Rücknahmepreis: 182,31 EUR

Stand: 21.01.2025

Auflagedatum	03.10.97
Ausgabeaufschlag	5,00%
Konditionsdetails auf <a href="http://www.easybank.at">www.easybank.at</a>	
Fondsvolumen	23.91 Mio.
Ertragstyp	thesaurierend
Letzte Ausschüttung	keine
Anlageregion	Emerging Markets
Fondstyp	Branchenmix
Fondsmanager	IQAM Invest GmbH, Otmar...



Kapitalanlagegesellschaft	
IQAM Invest	
Franz-Josef-Straße 22	
5020 Salzburg	
Österreich	
<a href="https://www.iqam.com">https://www.iqam.com</a>	

Wertentwicklung*		1J	3J p.a.	5J p.a.
Performance vor AGA		+11,26%	-2,24%	-2,43%
Performance nach max. AGA		+5,96%	-3,82%	-3,38%
Kennzahlen*		1J	3J	5J
Sharpe Ratio		0,65	-0,36	-0,31
Volatilität		+13,23%	+13,74%	+16,32%

\* Performanceergebnisse der Vergangenheit lassen keine Rückschlüsse auf die künftige Entwicklung zu.

## Fondsstrategie

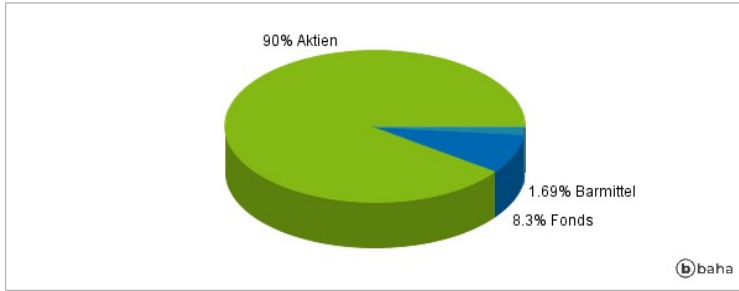
Ziel des Fonds ist die langfristige Outperformance der Aktienmärkte der Emerging Markets durch den Einsatz von Quality-, Value- und Sentimentfaktoren. Um dieses Ziel zu erreichen, investiert der Fonds aktiv überwiegend direkt in Aktien von Unternehmen aus Schwellenländern, die dem Aktienindex MSCI Emerging Markets angehören. Die Auswahl der Aktien erfolgt großteils mittels eines quantitativen Ansatzes.

## Kommentar:

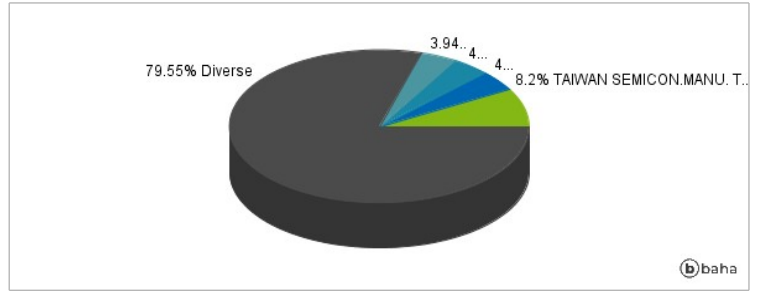
## Fondsspezifische Information

Im Rahmen der Anlagestrategie kann in wesentlichem Umfang in Derivate investiert werden. Aufgrund der Zusammensetzung des Fonds oder der verwendeten Managementtechniken weist der Fonds eine erhöhte Volatilität auf, d.h. die Anteilswerte sind auch innerhalb kurzer Zeiträume großen Schwankungen nach oben und nach unten ausgesetzt, wobei auch Kapitalverluste nicht ausgeschlossen werden können.

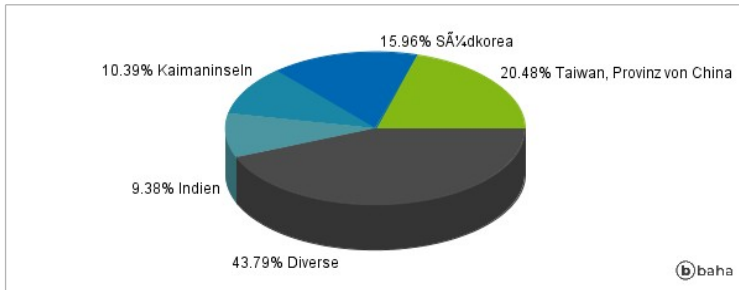
### Anlagearten



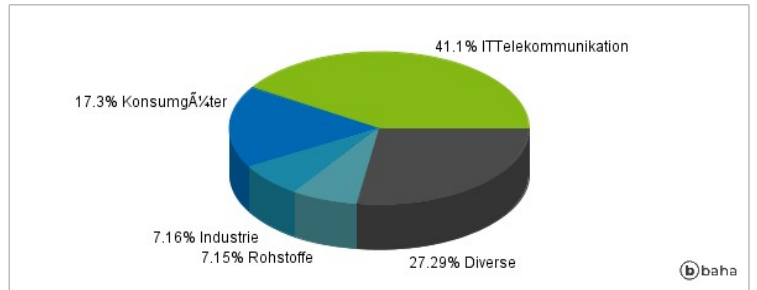
### Größte Positionen



### Länderverteilung



### Branchenverteilung



Historische Daten: 01/2025

Erstellt: 22.01.2025 12:35