

Nomura Asia Pacific Fonds (DE0008484072)

KAG: Nomura AM (EU) ISIN: DE0008484072 Rücknahmepreis: 151,74 EUR Stand: 21.11.2024

Auflagedatum	01.10.93
Ausgabeaufschlag	5,00%
Konditionsdetails auf www.easybank.at	
Fondsvolumen	-
Ertragstyp	thesaurierend
Letzte Ausschüttung	keine
Anlageregion	Asien/Pazifik ex Japan
Fondstyp	Branchenmix
Fondsmanager	Teo Leng Chye



Kapitalanlagegesellschaft	
Nomura AM (EU)	
Gräfstraße 109	
60487 Frankfurt am Main	
Deutschland	
https://www.nomura.com	

Wertentwicklung*		1J	3J p.a.	5J p.a.
Performance vor AGA		+12,86%	-7,46%	+0,66%
Performance nach max. AGA		+7,49%	-8,95%	-0,31%
Kennzahlen*		1J	3J	5J
Sharpe Ratio		0,63	-0,60	-0,12
Volatilität		+15,77%	+17,56%	+18,82%

* Performanceergebnisse der Vergangenheit lassen keine Rückschlüsse auf die künftige Entwicklung zu.

Fondsstrategie

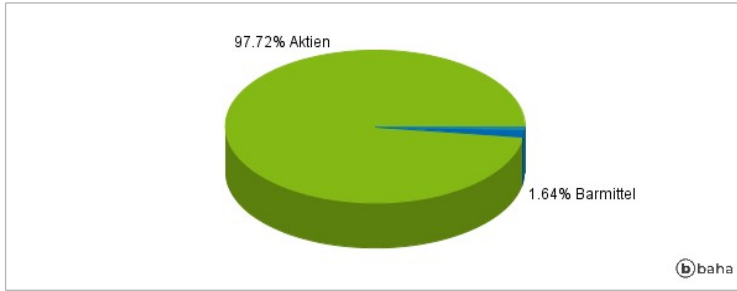
Anlageziel des Fonds ist es, langfristiges Kapitalwachstum durch Anlagen in ein Portfolio von Wertpapieren aus der Region Asien-Pazifik (ohne Japan) zu erwirtschaften. Um dies zu erreichen, wird der Fonds aktiv auf Basis quantitativer und qualitativer Methoden verwaltet. Der Fonds legt zu mindestens 51 % des Wertes des Fonds in Aktien und aktienähnliche Produkte von Ausstellern mit Sitz oder Hauptgeschäftstätigkeit (Country of Risk) im asiatischpazifischen Raum an. Der Anteil der verzinslichen Wertpapiere darf 25 % des Wertes des Fonds nicht übersteigen. Daneben können weitere Wertpapiere, Derivate, Bankguthaben sowie Geldmarktinstrumente und im geringen Umfang Investmentanteile und sonstige Anlageinstrumente gehalten werden.

Kommentar:

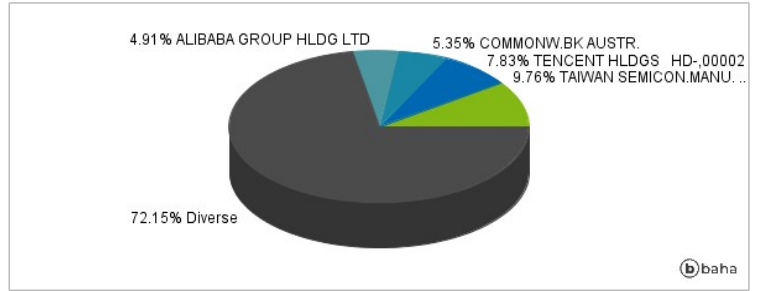
Fondsspezifische Information

Im Rahmen der Anlagestrategie kann in wesentlichem Umfang in Derivate investiert werden. Aufgrund der Zusammensetzung des Fonds oder der verwendeten Managementtechniken weist der Fonds eine erhöhte Volatilität auf, d.h. die Anteilswerte sind auch innerhalb kurzer Zeiträume großen Schwankungen nach oben und nach unten ausgesetzt, wobei auch Kapitalverluste nicht ausgeschlossen werden können.

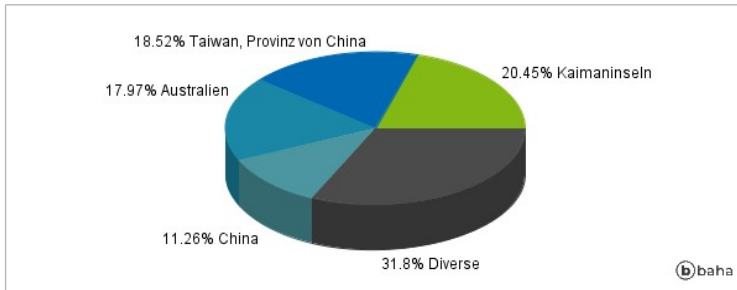
Anlagearten



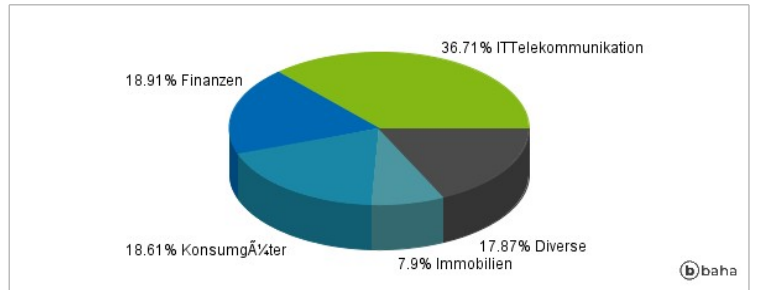
Größte Positionen



Länderverteilung



Branchenverteilung



Historische Daten: 11/2024

Erstellt: 24.11.2024 04:31