

Albatros Fonds (DE0008486465)

KAG: DWS Investment GmbH

ISIN: DE0008486465

Rücknahmepreis: 82,17 EUR

Stand: 16.10.2024

Auflagedatum	21.04.93
Ausgabeaufschlag	5,00%
Konditionsdetails auf www.easybank.at	
Fondsvolumen	18.68 Mio.
Ertragstyp	ausschüttend
Letzte Ausschüttung	keine
Anlageregion	Europa
Fondstyp	Mischfonds/flexibel
Fondsmanager	Dr. Jaeger, Ulrike



Kapitalanlagegesellschaft	
DWS Investment GmbH	
Mainzer Landstraße 11-17	
60329 Frankfurt am Main	
Deutschland	
https://www.dws.de	

Wertentwicklung*		1J	3J p.a.	5J p.a.
Performance vor AGA		+13,54%	+4,46%	+4,62%
Performance nach max. AGA		+8,13%	+2,78%	+3,60%
Kennzahlen*		1J	3J	5J
Sharpe Ratio		1,56	0,14	0,13
Volatilität		+6,66%	+8,82%	+10,44%

* Performanceergebnisse der Vergangenheit lassen keine Rückschlüsse auf die künftige Entwicklung zu.

Fondsstrategie

Der Fonds wird aktiv verwaltet. Der Fonds wird nicht unter Bezugnahme auf eine Benchmark verwaltet. Ziel der Anlagepolitik ist die Erwirtschaftung eines möglichst hohen Wertzuwachses.

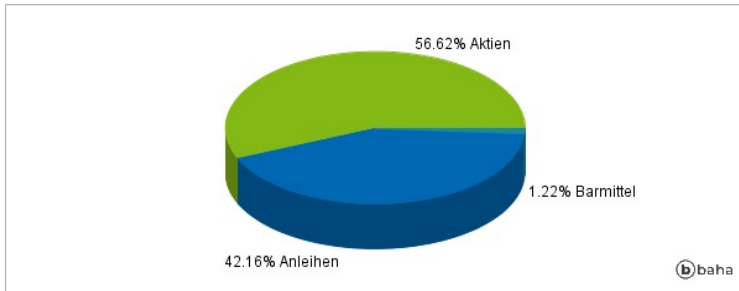
Um dies zu erreichen, investiert der Fonds in europäische Aktien und in Euro- Anleihen. Im Aktienteil werden die Titel nach einer aktiv gemanagten quantitativen Aktienstrategie ausgewählt. Der Rententeil umfasst Unternehmensanleihen (Industrie und Finanzanleihen), Staatsanleihen, Pfandbriefe sowie andere Anleihen. Der Anteil der Aktien, Partizipationsscheine sowie der Genussscheine mit Aktiencharakter darf 75 % des Sondervermögens nicht überschreiten. Auf Fremdwährung lautende Vermögensgegenstände dürfen 25 % des Sondervermögens nicht übersteigen.

Kommentar:

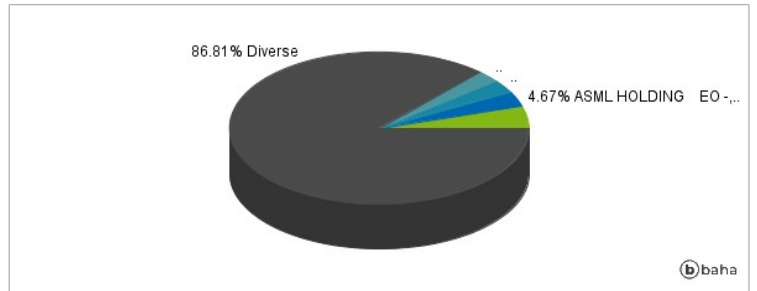
Fondsspezifische Information

Im Rahmen der Anlagestrategie kann in wesentlichem Umfang in Derivate investiert werden. Aufgrund der Zusammensetzung des Fonds oder der verwendeten Managementtechniken weist der Fonds eine erhöhte Volatilität auf, d.h. die Anteilswerte sind auch innerhalb kurzer Zeiträume großen Schwankungen nach oben und nach unten ausgesetzt, wobei auch Kapitalverluste nicht ausgeschlossen werden können.

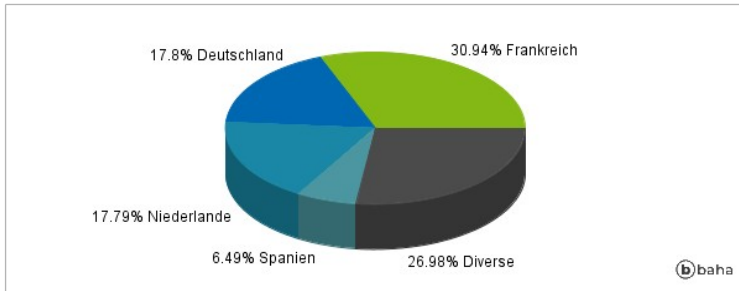
Anlagearten



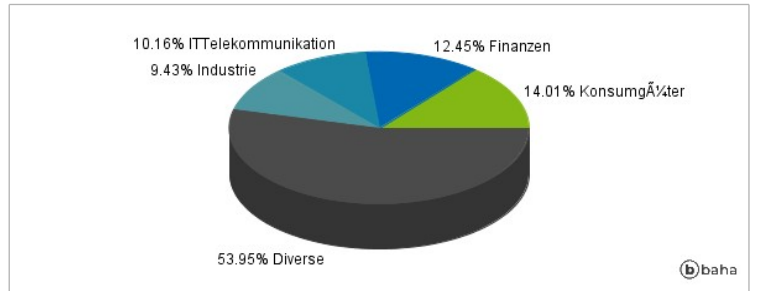
Größte Positionen



Länderverteilung



Branchenverteilung



Historische Daten: 10/2024

Erstellt: 17.10.2024 11:37