

# DWS Concept GS&P Food LD (DE0008486655)

KAG: DWS Investment GmbH

ISIN: DE0008486655

Rücknahmepreis: 381,94 EUR

Stand: 21.11.2024

Auflagedatum	27.01.95
Ausgabeaufschlag	5,00%
Konditionsdetails auf <a href="http://www.easybank.at">www.easybank.at</a>	
Fondsvolumen	187.53 Mio.
Ertragstyp	ausschüttend
Letzte Ausschüttung	keine
Anlageregion	weltweit
Fondstyp	Konsum/Dienstleistungen
Fondsmanager	Group Advised Portfolios...



## Kapitalanlagegesellschaft

DWS Investment GmbH  
 Mainzer Landstraße 11-17  
 60329 Frankfurt am Main  
 Deutschland  
<https://www.dws.de>

## Wertentwicklung\*

	1J	3J p.a.	5J p.a.
Performance vor AGA	+5,09%	-1,19%	+2,03%
Performance nach max. AGA	+0,09%	-2,78%	+1,04%

## Kennzahlen\*

	1J	3J	5J
Sharpe Ratio	0,25	-0,43	-0,09
Volatilität	+8,48%	+9,63%	+11,11%

\* Performanceergebnisse der Vergangenheit lassen keine Rückschlüsse auf die künftige Entwicklung zu.

## Fondsstrategie

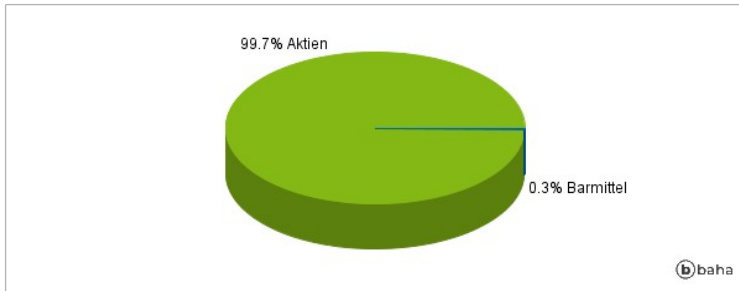
Der Fonds wird aktiv verwaltet. Der Fonds wird nicht unter Bezugnahme auf eine Benchmark verwaltet. Der Fonds bewirbt ökologische und soziale Merkmale und unterliegt den Offenlegungspflichten eines Finanzprodukts gemäß Artikel 8 Absatz 1 der Verordnung (EU) 2019/2088 über nachhaltigkeitsbezogene Offenlegungspflichten im Finanzdienstleistungssektor. Ziel der Anlagepolitik ist die Erwirtschaftung eines möglichst hohen Wertzuwachses. Um dies zu erreichen, werden mindestens 51% des Sondervermögens weltweit in Aktien der Nahrungsmittelindustrie investiert. Derivate dürfen zu Investitions- und Absicherungszwecken erworben werden.

## Kommentar:

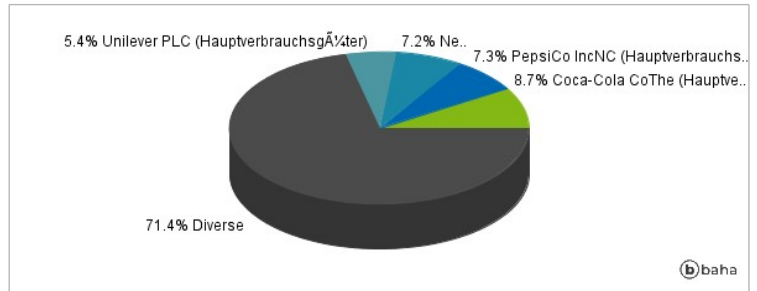
## Fondsspezifische Information

Im Rahmen der Anlagestrategie kann in wesentlichem Umfang in Derivate investiert werden. Aufgrund der Zusammensetzung des Fonds oder der verwendeten Managementtechniken weist der Fonds eine erhöhte Volatilität auf, d.h. die Anteilswerte sind auch innerhalb kurzer Zeiträume großen Schwankungen nach oben und nach unten ausgesetzt, wobei auch Kapitalverluste nicht ausgeschlossen werden können.

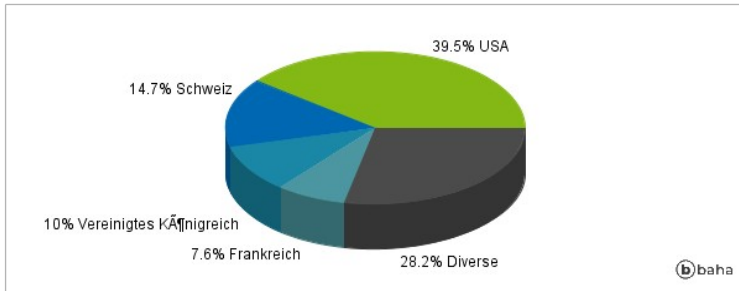
### Anlagearten



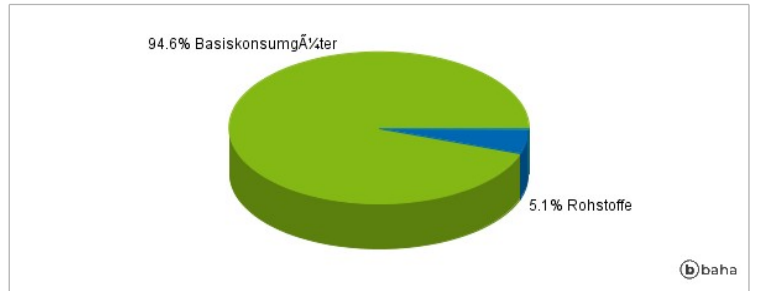
### Größte Positionen



### Länderverteilung



### Branchenverteilung



Historische Daten: 11/2024

Erstellt: 22.11.2024 10:28