

DWS US Growth (DE0008490897)

KAG: DWS Investment GmbH

ISIN: DE0008490897

Rücknahmepreis: 498,52 EUR

Stand: 12.09.2024

Auflagedatum	07.02.94
Ausgabeaufschlag	5,00%
Konditionsdetails auf www.easybank.at	
Fondsvolumen	1,198.85 Mio.
Ertragstyp	ausschüttend
Letzte Ausschüttung	keine
Anlageregion	USA
Fondstyp	Branchenmix
Fondsmanager	Tobias Rommel



Kapitalanlagegesellschaft

DWS Investment GmbH
Mainzer Landstraße 11-17
60329 Frankfurt am Main
Deutschland
https://www.dws.de

Wertentwicklung*	1J	3J p.a.	5J p.a.
Performance vor AGA	+23,01%	+9,44%	+16,77%
Performance nach max. AGA	+17,15%	+7,67%	+15,64%

Kennzahlen*	1J	3J	5J
Sharpe Ratio	1,19	0,29	0,62
Volatilität	+16,42%	+20,66%	+21,44%

* Performanceergebnisse der Vergangenheit lassen keine Rückschlüsse auf die künftige Entwicklung zu.

Fondsstrategie

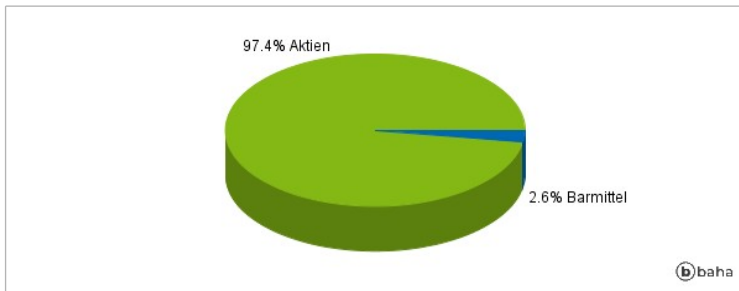
Der Fonds wird aktiv verwaltet. Der Fonds wird unter Bezugnahme auf eine Benchmark verwaltet. Der Fonds bewirbt ökologische und soziale Merkmale und unterliegt den Offenlegungspflichten eines Finanzprodukts gemäß Artikel 8 Absatz 1 der Verordnung (EU) 2019/2088 über nachhaltigkeitsbezogene Offenlegungspflichten im Finanzdienstleistungssektor. Weitere Informationen zu den ESG-Kriterien können dem Verkaufsprospekt und der DWS-Website entnommen werden. Ziel der Anlagepolitik ist es, einen Wertzuwachs gegenüber dem Vergleichsmaßstab (MSCI USA Growth 10/40 TR net) zu erzielen. Um dies zu erreichen, investiert der Fonds hauptsächlich in Aktien US amerikanischer Aussteller. Hierbei wird schwerpunktmäßig in Standardwerten unter Beimischung von aussichtsreichen Nebenwerten angelegt. Der Fonds bewirbt ökologische und soziale Merkmale oder eine Kombination aus diesen Merkmalen, ohne dabei eine explizite ESG und/oder nachhaltige Anlagestrategie zu verfolgen. In diesem Rahmen obliegt die Auswahl der einzelnen Investments dem Fondsmanagement.

Kommentar:

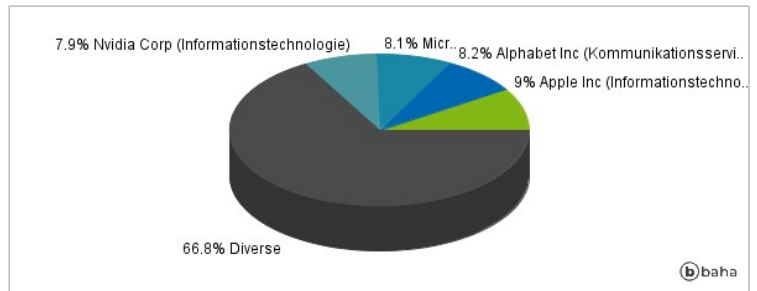
Fondsspezifische Information

Aufgrund der Zusammensetzung des Fonds oder der verwendeten Managementtechniken weist der Fonds eine erhöhte Volatilität auf, d.h. die Anteilswerte sind auch innerhalb kurzer Zeiträume großen Schwankungen nach oben und nach unten ausgesetzt, wobei auch Kapitalverluste nicht ausgeschlossen werden können.

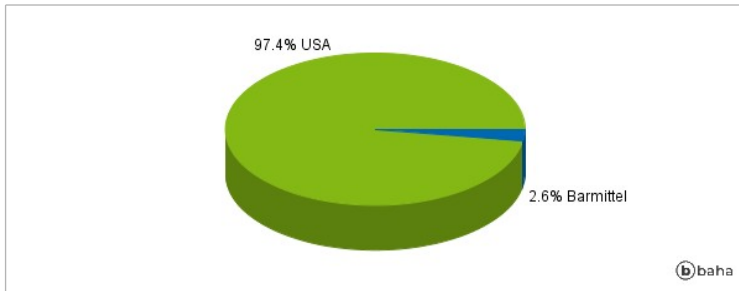
Anlagearten



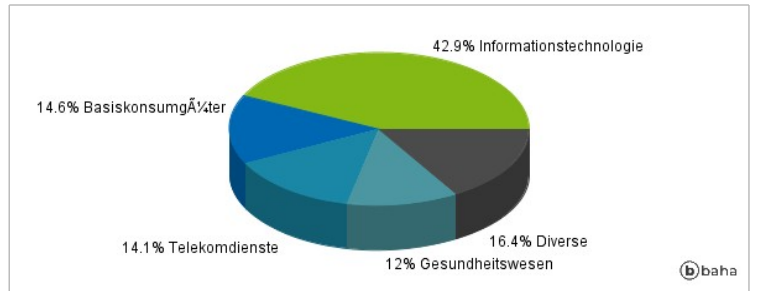
Größte Positionen



Länderverteilung



Branchenverteilung



Historische Daten: 09/2024

Erstellt: 13.09.2024 21:27