

UniRak (DE0008491044)

KAG: Union Inv. Privatf. ISIN: DE0008491044 Rücknahmepreis: 152,44 EUR Stand: 29.08.2024

| | |
|---|-----------------------------|
| Auflagedatum | 15.01.79 |
| Ausgabeaufschlag | 2,90% |
| Konditionsdetails auf www.easybank.at | |
| Fondsvolumen | 7.774.13 Mio. |
| Ertragstyp | ausschüttend |
| Letzte Ausschüttung | keine |
| Anlageregion | weltweit |
| Fondstyp | Mischfonds/aktienorientiert |
| Fondsmanager | n.a. |
| Kapitalanlagegesellschaft | |
| Union Inv. Privatf. | |
| Weißfrauenstraße 7 | |
| 60311 Frankfurt am Main | |
| Deutschland | |
| https://www.union-investment.de | |



| Wertentwicklung* | | 1J | 3J p.a. | 5J p.a. |
|-------------------------|---------------|-----------|----------------|----------------|
| Performance | vor AGA | +13,34% | +1,27% | +5,09% |
| Performance | nach max. AGA | +10,14% | +0,31% | +4,49% |
| Kennzahlen* | | 1J | 3J | 5J |
| Sharpe Ratio | | 1,32 | -0,24 | 0,14 |
| Volatilität | | +7,49% | +9,40% | +11,25% |

* Performanceergebnisse der Vergangenheit lassen keine Rückschlüsse auf die künftige Entwicklung zu.

Fondsstrategie

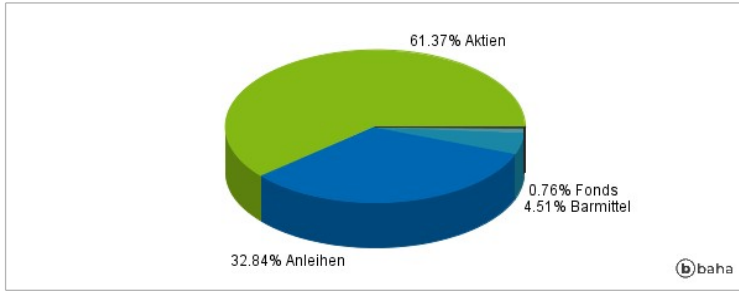
Ziel des Mischfonds ist es, neben der Erzielung marktgerechter Erträge langfristig ein Kapitalwachstum zu erwirtschaften. Mindestens 52 Prozent des Wertes des Sondervermögens werden in Aktien und mindestens 28 Prozent in auf die Währung Euro lautende verzinsliche Wertpapiere investiert. Bis zu 20 Prozent des Fondsvermögens dürfen in Geldmarktinstrumenten oder Bankguthaben angelegt werden. Derivate können zu Investitions- und Absicherungszwecken eingesetzt werden. Die Anlagestrategie orientiert sich an einem Vergleichsmaßstab (bis zum 02.07.2023: 35% ICE BofA EMU Large Cap Investment Grade Index / 35% MSCI World / 30% DAX, ab dem 03.07.2023: 35% ICE BofA EMU Large Cap Investment Grade Index / 65% MSCI ACWI Index), wobei versucht wird, dessen Wertentwicklung zu übertreffen. Das Fondsmanagement kann durch aktive Über- und Untergewichtung einzelner Vermögenswerte wesentlich - sowohl positiv als auch negativ - von diesem Vergleichsmaßstab abweichen. Darüber hinaus sind Investitionen in Titel, die nicht Bestandteil des Vergleichsmaßstabs sind, jederzeit möglich. Die maximal zu erwartende Standardabweichung der durchschnittlichen Wertentwicklungsdifferenzen zwischen Fonds und Vergleichsmaßstabs beträgt 6 Prozent. Derzeit investiert der Fonds zu ca. einem Drittel in Anleihen und zwei Dritteln in Aktien. Die Anlage in Anleihen erfolgt dabei vorzugsweise in Wertpapiere, die auf Euro lauten und die von Unternehmen, Regierungen oder anderen Stellen ausgegeben wurden. Der Aktienanteil wird derzeit überwiegend weltweit angelegt.

Kommentar:

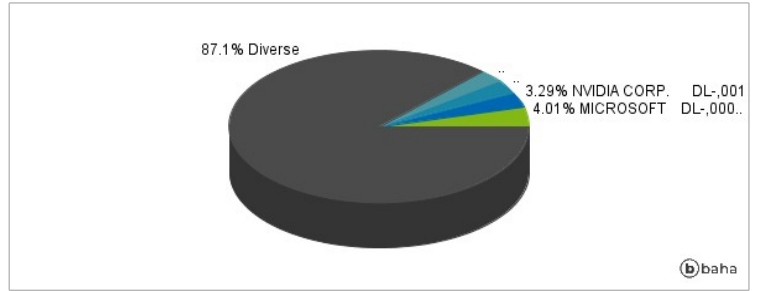
Fondsspezifische Information

Im Rahmen der Anlagestrategie kann in wesentlichem Umfang in Derivate investiert werden. Aufgrund der Zusammensetzung des Fonds oder der verwendeten Managementtechniken weist der Fonds eine erhöhte Volatilität auf, d.h. die Anteilswerte sind auch innerhalb kurzer Zeiträume großen Schwankungen nach oben und nach unten ausgesetzt, wobei auch Kapitalverluste nicht ausgeschlossen werden können.

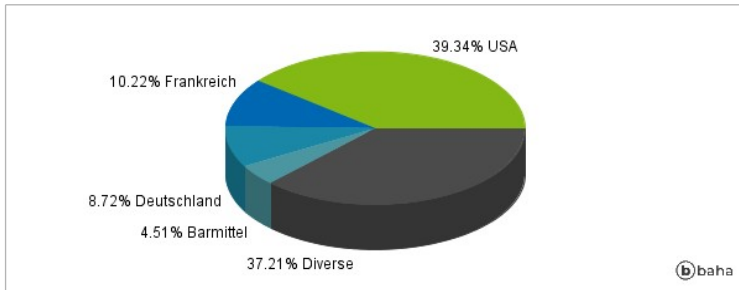
Anlagearten



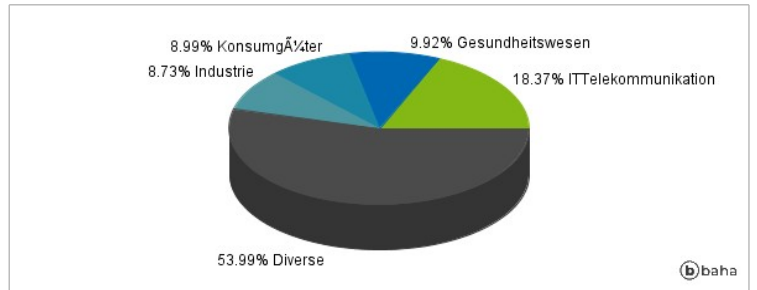
Größte Positionen



Länderverteilung



Branchenverteilung



Historische Daten: 09/2024

Erstellt: 01.09.2024 08:27