

# KBC Bonds Convertibles Capitalisation (LU0098296873)

KAG: KBC Asset Management

ISIN: LU0098296873

Rücknahmepreis: 989,95 EUR

Stand: 13.01.2025

Auflagedatum	28.06.99
Ausgabeaufschlag	2,50%
Konditionsdetails auf <a href="http://www.easybank.at">www.easybank.at</a>	
Fondsvolumen	-
Ertragstyp	thesaurierend
Letzte Ausschüttung	keine
Anlageregion	weltweit
Fondstyp	Anleihen Wandelanleihen
Fondsmanager	n.a



## Kapitalanlagegesellschaft

KBC Asset Management  
 Avenue du Port 2  
 1080 Brüssel  
 Belgien  
[www.kbc.be/](http://www.kbc.be/)

### Wertentwicklung\*

	1J	3J p.a.	5J p.a.
Performance vor AGA	+13,51%	-0,74%	+1,21%
Performance nach max. AGA	+10,74%	-1,56%	+0,71%

### Kennzahlen\*

	1J	3J	5J
Sharpe Ratio	1,66	-0,47	-0,20
Volatilität	+6,50%	+7,45%	+7,74%

\* Performanceergebnisse der Vergangenheit lassen keine Rückschlüsse auf die künftige Entwicklung zu.

## Fondsstrategie

KBC Bonds Convertibles strebt eine Rendite an durch Investition von mindestens 2/3 seines Vermögens in eine weltweite Auswahl von Wandelanleihen\*, oder von Anleihen von Unternehmen und/oder der öffentlichen Hand mit einem Resultat, das durch die Anwendung einer Kombination von Derivaten und Anleihen dem der Wandelaktiva gleichkommt.

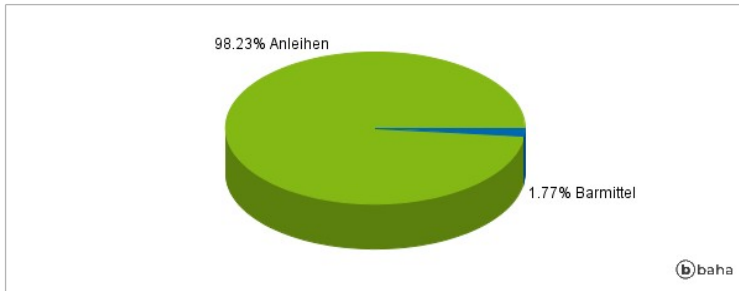
Die Anleihen (außer Wandelanleihen) haben maximal einen Anteil von 1/4 des Fondsvermögens. Der Fonds kann sein Vermögen in Geldmarktinstrumenten (maximal 1/3), in Bankguthaben (maximal 1/3) und/oder in Aktien und anderen Beteiligungsrechten (maximal 1/10) anlegen.

## Kommentar:

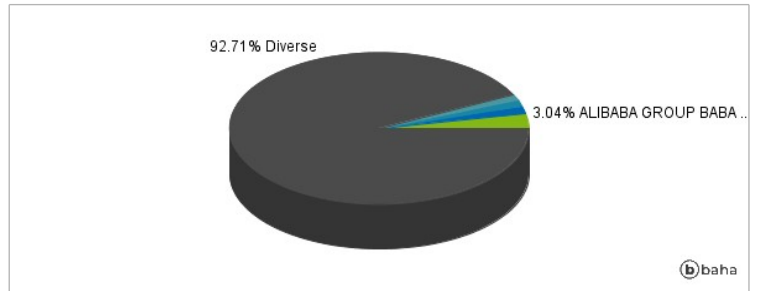
## Fondsspezifische Information

Im Rahmen der Anlagestrategie kann in wesentlichem Umfang in Derivate investiert werden. Die Fondsbestimmungen des KBC Bonds Convertibles Capitalisation wurden durch die FMA bewilligt. Der KBC Bonds Convertibles Capitalisation kann mehr als 35 % des Fondsvermögens in Wertpapiere/Geldmarktinstrumente folgender Emittenten investieren: by a Member State, its regional or local authorities, an OECD Member State, Singapore, Brazil, Russia, Indonesia and South Africa, or by public international institutions of which one or more EU Member States are members.

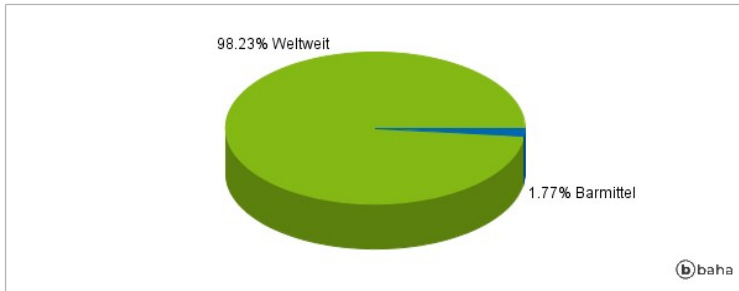
### Anlagearten



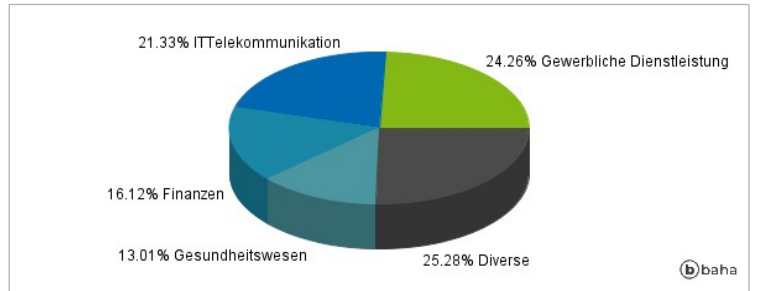
### Größte Positionen



### Länderverteilung



### Branchenverteilung



Historische Daten: 01/2025

Erstellt: 15.01.2025 15:54