

Seilern Global Trust (A) (AT0000934583)

KAG: LLB Invest KAG

ISIN: AT0000934583

Rücknahmepreis: 208,66 EUR

Stand: 08.01.2025

Auflagedatum	03.01.94
Ausgabeaufschlag	3,00%
Konditionsdetails auf www.easybank.at	
Fondsvolumen	96.47 Mio.
Ertragstyp	ausschüttend
Letzte Ausschüttung	keine
Anlageregion	weltweit
Fondstyp	Mischfonds/flexibel
Fondsmanager	Seilern Investment



Kapitalanlagegesellschaft	
LLB Invest KAG	
Heßgasse 1	
1010 Wien	
Österreich	
https://www.llb.at	

Wertentwicklung*		1J	3J p.a.	5J p.a.
Performance vor AGA		+4,97%	-3,32%	+4,19%
Performance nach max. AGA		+1,91%	-4,27%	+3,57%
Kennzahlen*		1J	3J	5J
Sharpe Ratio		0,22	-0,37	0,08
Volatilität		+9,98%	+16,46%	+17,66%

* Performanceergebnisse der Vergangenheit lassen keine Rückschlüsse auf die künftige Entwicklung zu.

Fondsstrategie

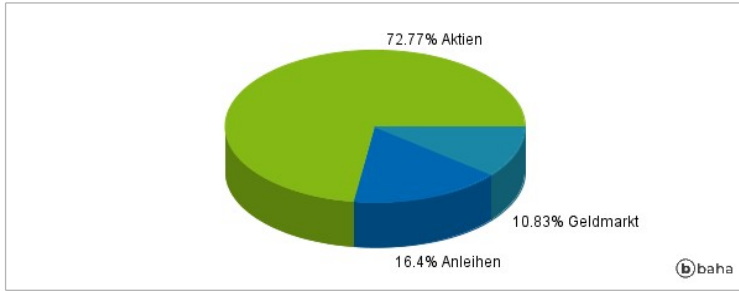
Der Fonds berücksichtigt in der Veranlagung ökologische bzw. soziale Kriterien. Der Seilern Global Trust ("Investmentfonds", "Fonds") strebt als Anlageziel laufenden Kapitalzuwachs und die Erwirtschaftung laufender Erträge unter Inkaufnahme von Risiken an. Der Fonds investiert gemäß einer aktiven Anlagestrategie und nimmt dabei keinen Bezug auf einen Index/Referenzwert. Der Investmentfonds kann bis zu 100% des Fondsvermögens in Aktien, in Schuldtitel, bis zu 49% des Fondsvermögens in Geldmarktinstrumente, bis zu 100% des Fondsvermögens in Sichteinlagen (bzw. kündbare Einlagen) und/oder bis zu 10% des Fondsvermögens in andere Fonds investieren.

Kommentar:

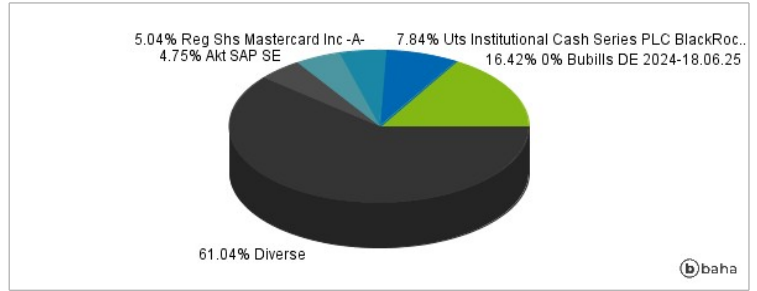
Fondsspezifische Information

Im Rahmen der Anlagestrategie kann überwiegend in Einlagen investiert werden. Die Fondsbestimmungen des Seilern Global Trust (A) wurden durch die FMA bewilligt. Der Seilern Global Trust (A) kann mehr als 35 % des Fondsvermögens in Wertpapiere/Geldmarktinstrumente folgender Emittenten investieren: Australien, Mexiko, Belgien, Neuseeland, Chile, Niederlande, Dänemark, Norwegen, Deutschland, Österreich, Estland, Polen, Finnland, Portugal, Frankreich, Schweden, Griechenland, Schweiz, Irland, Slowakische Republik, Island, Slowenien, Israel, Spanien, Italien, Tschechische Republik, Japan, Türkei, Kanada, Ungarn, Korea, Vereinigtes Königreich, Luxemburg, Vereinigte Staaten, Russland, Brasilien, Indonesien, China, Südafrika und Indien.

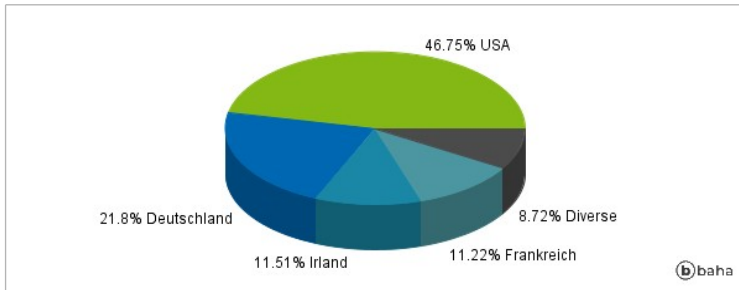
Anlagearten



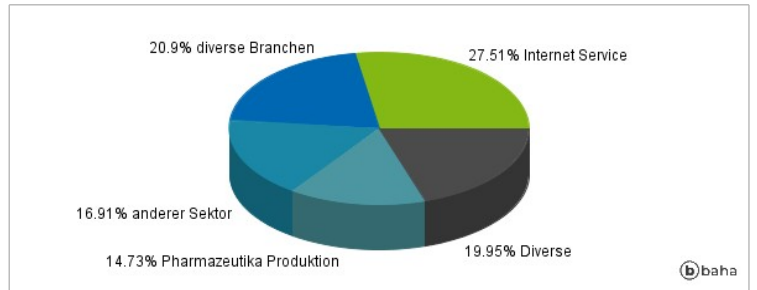
Größte Positionen



Länderverteilung



Branchenverteilung



Historische Daten: 01/2025

Erstellt: 09.01.2025 05:00