

# Schroder International Selection Fund Japanese Equity A Distribution JP

KAG: Schroder IM (EU)

ISIN: LU0012050562

Rücknahmepreis: 1468,69 JPY

Stand: 22.11.2024

|  |                 |
|--|-----------------|
| Auflagedatum   | 02.08.93        |
| Ausgabeaufschlag   | 5,00%           |
| Konditionsdetails auf <a href="http://www.easybank.at">www.easybank.at</a> |                 |
| Fondsvolumen   | 90,532.78 Mio.  |
| Ertragstyp   | ausschüttend    |
| Letzte Ausschüttung  | keine           |
| Anlageregion   | Japan           |
| Fondstyp   | Branchenmix     |
| Fondsmanager   | Kazuhiro Toyoda |
| <b>Kapitalanlagegesellschaft</b>   |                 |
| Schroder IM (EU)   |                 |
| 5  |                 |
| rue Höhenhof 1736  |                 |
| Luxemburg  |                 |
| <a href="https://www.schroders.com">https://www.schroders.com</a>          |                 |



| <b>Wertentwicklung*</b> |               | <b>1J</b> | <b>3J p.a.</b> | <b>5J p.a.</b> |
|-------------------------|---------------|-----------|----------------|----------------|
| Performance             | vor AGA       | +8,57%    | +6,32%         | +8,19%         |
| Performance             | nach max. AGA | +3,40%    | +4,61%         | +7,14%         |
| <b>Kennzahlen*</b>      |               | <b>1J</b> | <b>3J</b>      | <b>5J</b>      |
| Sharpe Ratio            |               | 0,27      | 0,19           | 0,27           |
| Volatilität             |               | +20,67%   | +17,96%        | +18,95%        |

\* Performanceergebnisse der Vergangenheit lassen keine Rückschlüsse auf die künftige Entwicklung zu.

## Fondsstrategie

Der Fonds strebt durch Anlagen in Aktien von japanischen Unternehmen ein Kapitalwachstum an, das über einen Drei- bis Fünfjahreszeitraum nach Abzug der Gebühren den Tokyo Stock Exchange Ist Section Index (TOPIX) (Net TR) übertrifft. Der Fonds wird aktiv verwaltet und investiert mindestens zwei Drittel seines Vermögens in Aktien von japanischen Unternehmen. Der Fonds kann auch bis zu ein Drittel seines Vermögens direkt oder indirekt in andere Wertpapiere (einschließlich anderer Anlageklassen), Länder, Regionen, Branchen oder Währungen, Investmentfonds, Optionsscheine und Geldmarktanlagen investieren sowie Barmittel halten (vorbehaltlich der im Prospekt genannten Einschränkungen).

## Kommentar:

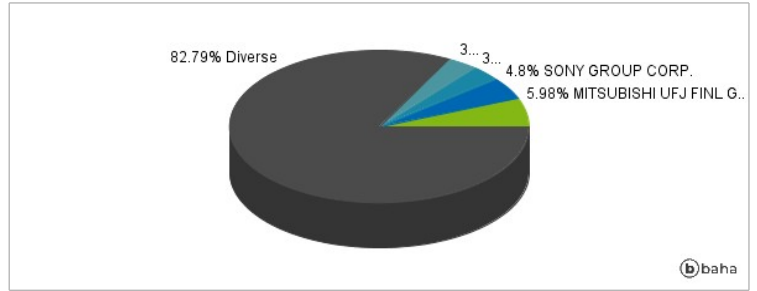
## Fondsspezifische Information

Im Rahmen der Anlagestrategie kann in wesentlichem Umfang in Derivate investiert werden. Aufgrund der Zusammensetzung des Fonds oder der verwendeten Managementtechniken weist der Fonds eine erhöhte Volatilität auf, d.h. die Anteilswerte sind auch innerhalb kurzer Zeiträume großen Schwankungen nach oben und nach unten ausgesetzt, wobei auch Kapitalverluste nicht ausgeschlossen werden können. Die Fondsbestimmungen des Schroder International Selection Fund Japanese Equity A Distribution JPY AV wurden durch die FMA bewilligt. Der Schroder International Selection Fund Japanese Equity A Distribution JPY AV kann mehr als 35 % des Fondsvermögens in Wertpapiere/Geldmarktinstrumente folgender Emittenten investieren: die einzeln oder gemeinsam von der EU, den nationalen, regionalen oder lokalen Körperschaften der Mitgliedstaaten oder deren Zentralbanken, der Europäischen Zentralbank, der Europäischen Investitionsbank, dem Europäischen Investitionsfonds, dem Europäischen Stabilitätsmechanismus, der Europäischen Finanzstabilisierungsfazilität, einer zentralstaatlichen Körperschaft oder Zentralbank eines Mitgliedstaats der OECD, der G20 oder Singapur, dem Internationalen Währungsfonds, der Internationalen Bank für Wiederaufbau und Entwicklung, der Entwicklungsbank des Europarates, der Europäischen Bank für Wiederaufbau und Entwicklung, der Bank für Internationalen Zahlungsausgleich oder einem anderen einschlägigen internationalen Finanzinstitut oder einer anderen einschlägigen internationalen Finanzorganisation, dem bzw. der ein oder mehrere EU-Mitgliedstaaten angehören, begeben oder garantiert werden.

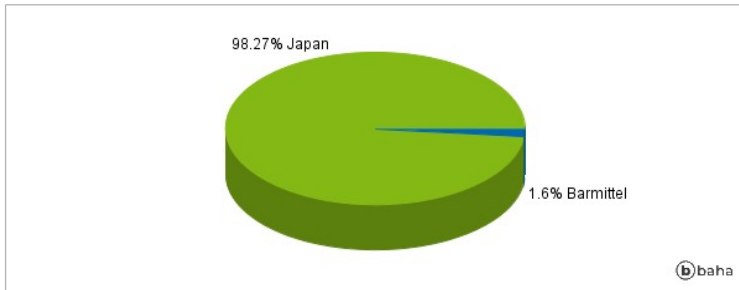
### Anlagearten



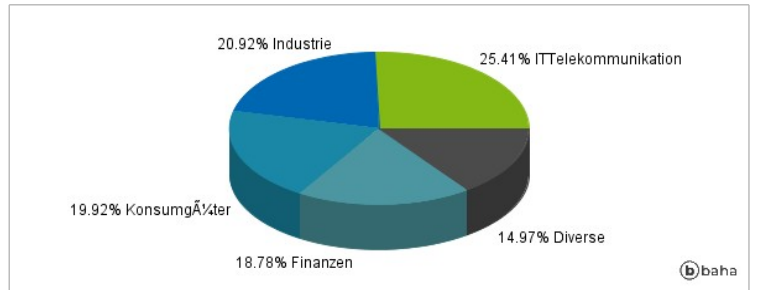
### Größte Positionen



### Länderverteilung



### Branchenverteilung



Historische Daten: 11/2024

Erstellt: 24.11.2024 12:29