

Nordea I - Asia ex Japan Equity Fund - BP - USD (LU0064675985)

KAG: Nordea Inv. Funds

ISIN: LU0064675985

Rücknahmepreis: 32,83 USD

Stand: 20.12.2024

Auflagedatum	07.01.94
Ausgabeaufschlag	5,00%
Konditionsdetails auf www.easybank.at	
Fondsvolumen	71.81 Mio.
Ertragstyp	thesaurierend
Letzte Ausschüttung	keine
Anlageregion	Asien (exkl. Japan)
Fondstyp	Branchenmix
Fondsmanager	Kenglin Tan
Kapitalanlagegesellschaft	
Nordea Inv. Funds	
562	
Rue de Neudorf 2017	
Luxemburg	
https://www.nordea.lu	



Wertentwicklung*		1J	3J p.a.	5J p.a.
Performance	vor AGA	+14,15%	-2,50%	+2,99%
Performance	nach max. AGA	+8,71%	-4,07%	+1,99%
Kennzahlen*		1J	3J	5J
Sharpe Ratio		0,79	-0,32	0,01
Volatilität		+14,35%	+16,73%	+18,60%

* Performanceergebnisse der Vergangenheit lassen keine Rückschlüsse auf die künftige Entwicklung zu.

Fondsstrategie

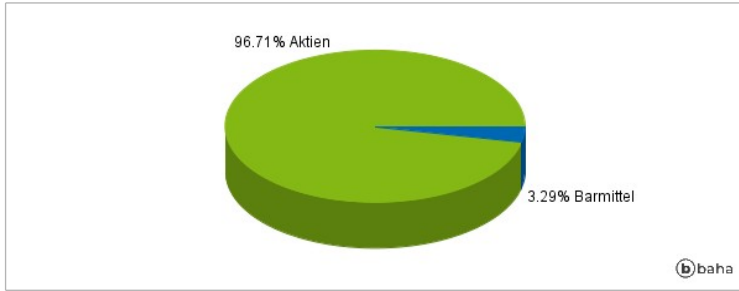
Der Fonds strebt langfristiges Kapitalwachstum für seine Anteilsinhaber an. Das Managementteam wählt bei der aktiven Verwaltung des Fondsportfolios Unternehmen aus, die überdurchschnittliche Wachstumsaussichten und Anlagemerkmale bieten dürften. Der Fonds investiert vorwiegend in Aktien asiatischer Unternehmen. Insbesondere legt der Fonds mindestens 75% seines Gesamtvermögens in Aktien und aktienähnlichen Wertpapieren von Unternehmen an, die ihren Sitz in Asien ohne Japan haben oder überwiegend dort geschäftstätig sind. Der Fonds kann bis zu 25% seines Gesamtvermögens in chinesischen A-Aktien anlegen oder bis zu dieser Höhe in diesen engagiert sein. Der Fonds wird (über Anlagen oder Barmittel) in anderen Währungen als der Basiswährung engagiert sein. Der Fonds kann Derivate zu Absicherungszwecken (Risikoreduzierung), zur effizienten Portfolioverwaltung und zur Erzielung von Anlageerträgen einsetzen.

Kommentar:

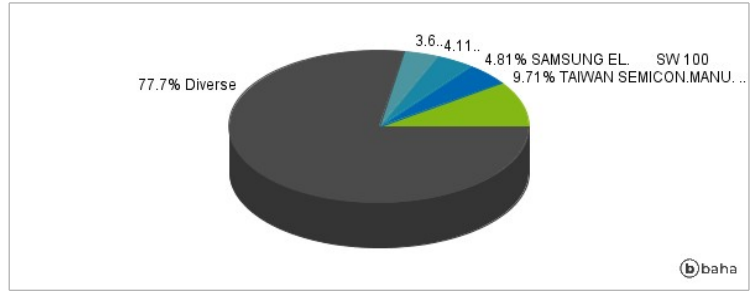
Fondsspezifische Information

Im Rahmen der Anlagestrategie kann in wesentlichem Umfang in Derivate investiert werden. Aufgrund der Zusammensetzung des Fonds oder der verwendeten Managementtechniken weist der Fonds eine erhöhte Volatilität auf, d.h. die Anteilswerte sind auch innerhalb kurzer Zeiträume großen Schwankungen nach oben und nach unten ausgesetzt, wobei auch Kapitalverluste nicht ausgeschlossen werden können.

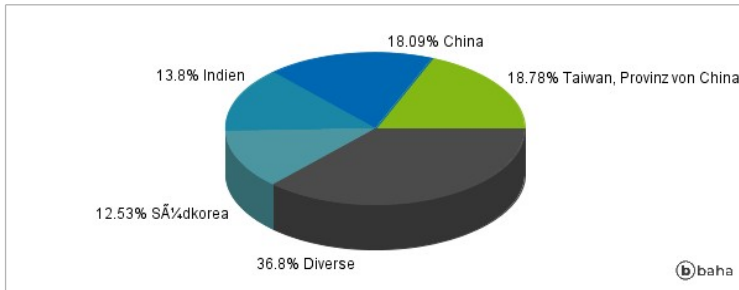
Anlagearten



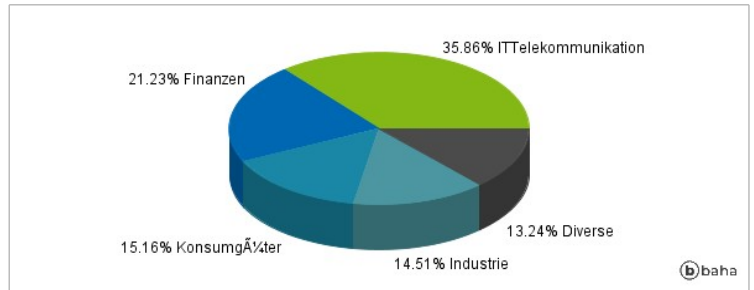
Größte Positionen



Länderverteilung



Branchenverteilung



Historische Daten: 12/2024

Erstellt: 23.12.2024 14:14