

KBC Equity Fund Asia Pacific Classic Shares (BE0126163634)

KAG: KBC AM NV ISIN: BE0126163634 Rücknahmepreis: 97675,00 JPY Stand: 25.09.2024

Auflagedatum	15.04.91
Ausgabeaufschlag	3,00%
Konditionsdetails auf www.easybank.at	
Fondvolumen	-
Ertragstyp	thesaurierend
Letzte Ausschüttung	keine
Anlageregion	Asien/Pazifik
Fondstyp	Branchenmix
Fondsmanager	n.a



Kapitalanlagegesellschaft	
KBC AM NV	
Havenlaan 2	
1080 Brüssel	
Belgien	
www.kbc.com/en/	

Wertentwicklung*		1J	3J p.a.	5J p.a.
Performance	vor AGA	+13,28%	+8,30%	+10,73%
Performance	nach max. AGA	+9,98%	+7,23%	+10,08%

Kennzahlen*		1J	3J	5J
Sharpe Ratio		0,47	0,28	0,42
Volatilität		+21,11%	+17,44%	+17,49%

* Performanceergebnisse der Vergangenheit lassen keine Rückschlüsse auf die künftige Entwicklung zu.

Fondsstrategie

KBC Equity Fund Asia Pacific strebt eine Rendite an, indem hauptsächlich in Aktien von Unternehmen aus Japan und den entwickelten Ländern der Region Asien-Pazifik investiert wird. KBC Equity Fund Asia Pacific wird mit Bezug auf den folgenden Benchmarkindex aktiv verwaltet: MSCI Pacific - Net Return Index (www.MSCI.com). Der Zweck des Fonds besteht jedoch nicht darin, die Benchmark zu replizieren. Die Zusammensetzung der Benchmark wird bei der Zusammensetzung des Portfolios berücksichtigt.

Die Zusammensetzung des Portfolios wird weitgehend der Zusammensetzung der Benchmark entsprechen. Die Benchmark wird auch zur Beurteilung der Wertentwicklung des Fonds verwendet. KBC Equity Fund Asia Pacific kann in begrenztem Umfang auf Derivate* zurückgreifen. Zum einen bedeutet diese Begrenzung, dass Derivate zum Erreichen der Anlageziele eingesetzt werden können (etwa um innerhalb der Anlagestrategie das Exposure gegenüber einem oder mehreren Marktsegmenten zu erhöhen oder zu senken). Zum anderen können Derivate eingesetzt werden, um die Reagibilität des Portfolios auf Markteinflüsse aufzuheben (etwa die Absicherung eines Wechselkursrisikos).

Kommentar:

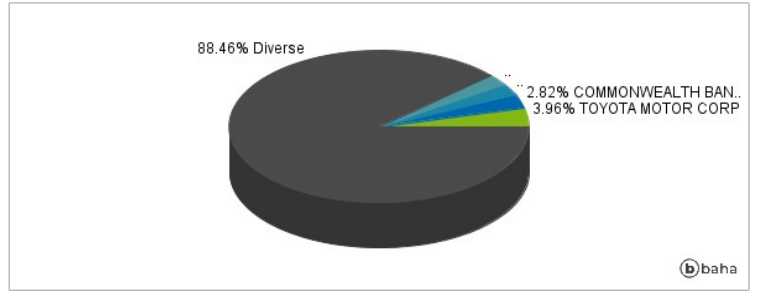
Fondsspezifische Information

Im Rahmen der Anlagestrategie kann in wesentlichem Umfang in Derivate investiert werden.

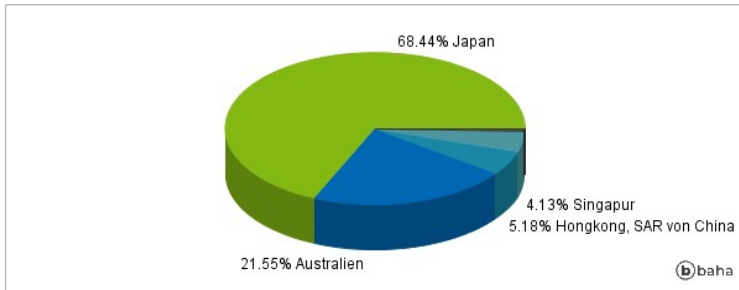
Anlagearten



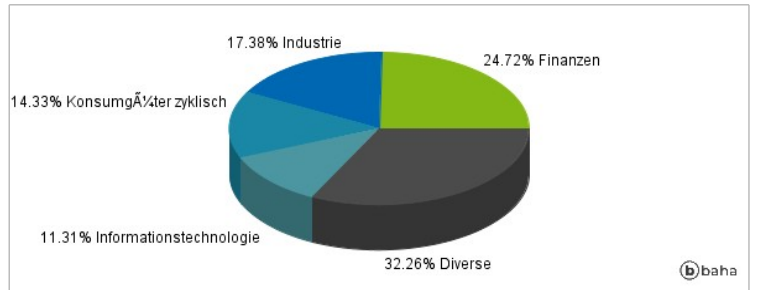
Größte Positionen



Länderverteilung



Branchenverteilung



Historische Daten: 09/2024

Erstellt: 28.09.2024 04:34