

UBS (D) Equity Fund - Smaller German Companies (DE0009751651)

KAG: Universal-Investment ISIN: DE0009751651 Rücknahmepreis: 574,65 EUR Stand: 27.03.2025

Auflagedatum	01.03.93
Ausgabeaufschlag	3,00%
Konditionsdetails auf www.easybank.at	
Fondsvolumen	73.08 Mio.
Ertragstyp	thesaurierend
Letzte Ausschüttung	keine
Anlageregion	Deutschland
Fondstyp	Branchenmix
Fondsmanager	Detlev Kleis, Felix Meier...



Kapitalanlagegesellschaft	
Universal-Investment	
Theodor-Heuss-Allee 70	
60486 Frankfurt am Main	
Deutschland	
https://www.universal-investment.com	

Wertentwicklung*		1J	3J p.a.	5J p.a.
Performance vor AGA		-6,51%	-7,81%	+5,44%
Performance nach max. AGA		-9,23%	-8,71%	+4,82%
Kennzahlen*		1J	3J	5J
Sharpe Ratio		-0,50	-0,54	0,16
Volatilität		+17,80%	+18,87%	+19,08%

* Performanceergebnisse der Vergangenheit lassen keine Rückschlüsse auf die künftige Entwicklung zu.

Fondsstrategie

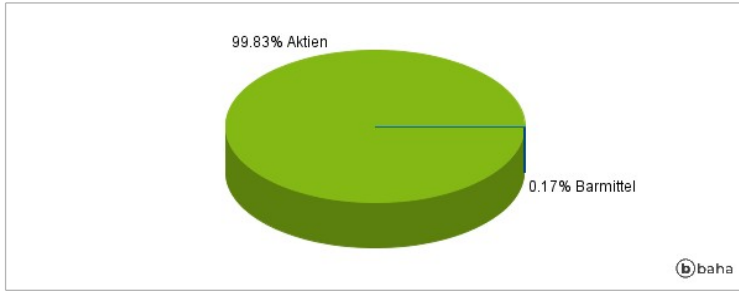
Der UBS (D) Equity Fund - Smaller German Companies ist ein aktiv gemanagter Fonds, der mit dem Anlageziel des Kapitalzuwachses mindestens 51% seines Wertes in Beteiligungswertpapiere und -rechte (Aktien, Genussscheine etc.) von kleineren Unternehmen investiert, die ihren Sitz in Deutschland haben oder den überwiegenden Anteil ihrer wirtschaftlichen Aktivität dort ausüben. Das Sondervermögen kann Derivatgeschäfte zum Zwecke der Absicherung, der effizienten Portfoliosteuerung und der Erzielung von Zusatzerträgen tätigen, was insofern positive oder negative Auswirkungen auf die Performance haben kann. Die Rendite des Fonds hängt in erster Linie von der Entwicklung der Aktienmärkte und den Dividendenzahlungen ab.

Kommentar:

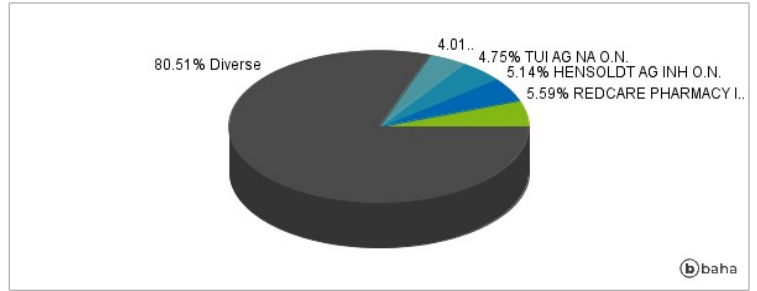
Fondsspezifische Information

Im Rahmen der Anlagestrategie kann in wesentlichem Umfang in Derivate investiert werden. Aufgrund der Zusammensetzung des Fonds oder der verwendeten Managementtechniken weist der Fonds eine erhöhte Volatilität auf, d.h. die Anteilswerte sind auch innerhalb kurzer Zeiträume großen Schwankungen nach oben und nach unten ausgesetzt, wobei auch Kapitalverluste nicht ausgeschlossen werden können.

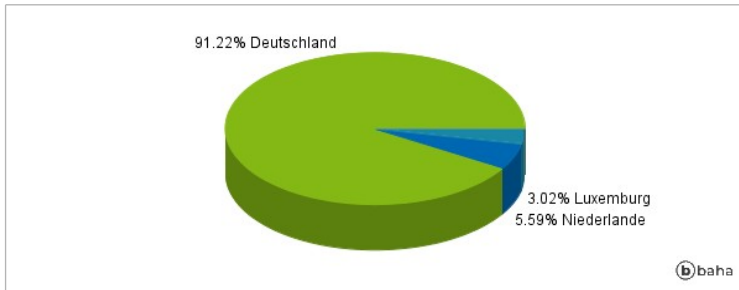
Anlagearten



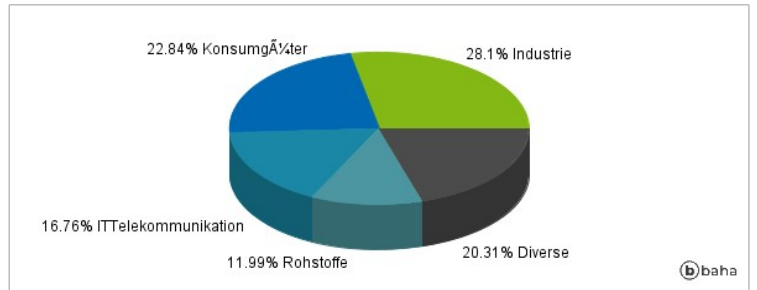
Größte Positionen



Länderverteilung



Branchenverteilung



Historische Daten: 03/2025

Erstellt: 30.03.2025 14:47