

DWS Internationale Renten Typ O NC (DE0009769703)

KAG: DWS Investment GmbH

ISIN: DE0009769703

Rücknahmepreis: 115,89 EUR

Stand: 02.10.2024

Auflagedatum	12.12.94
Ausgabeaufschlag	-
Konditionsdetails auf www.easybank.at	
Fondsvolumen	185.31 Mio.
Ertragstyp	thesaurierend
Letzte Ausschüttung	keine
Anlageregion	weltweit
Fondstyp	Anleihen Gemischt
Fondsmanager	Jakob-B Fink
Kapitalanlagegesellschaft	
DWS Investment GmbH	
Mainzer Landstraße 11-17	
60329 Frankfurt am Main	
Deutschland	
https://www.dws.de	



Wertentwicklung*		1J	3J p.a.	5J p.a.
Performance	vor AGA	+5,88%	-3,60%	-3,28%
Performance	nach max. AGA	+5,88%	-3,60%	-3,28%
Kennzahlen*		1J	3J	5J
Sharpe Ratio		0,50	-1,03	-1,07
Volatilität		+5,23%	+6,64%	+6,09%

* Performanceergebnisse der Vergangenheit lassen keine Rückschlüsse auf die künftige Entwicklung zu.

Fondsstrategie

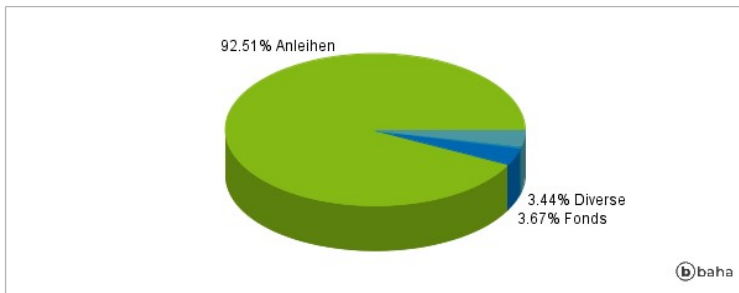
Ziel der Anlagepolitik ist es, einen Wertzuwachs gegenüber dem Vergleichsmaßstab (JPM Global Government Bond Index) zu erzielen. Der Fonds investiert weltweit bei breiter Streuung nach Währungen und Märkten in Staats- und Unternehmensanleihen. Derivate können zu Investitions- und Absicherungszwecken eingesetzt werden. Die Auswahl der einzelnen Investments liegt im Ermessen des Fondsmanagements. Der Fonds bewirbt ökologische und soziale Merkmale oder eine Kombination aus diesen Merkmalen, ohne dabei eine explizite ESG und/oder nachhaltige Anlagestrategie zu verfolgen. Die Rendite des Produktes lässt sich von dem täglich berechneten Anteilspreis und einer etwaigen Ausschüttung ableiten. Der überwiegende Teil der Wertpapiere des Fonds oder deren Emittenten wird voraussichtlich Bestandteil der Benchmark sein.

Kommentar:

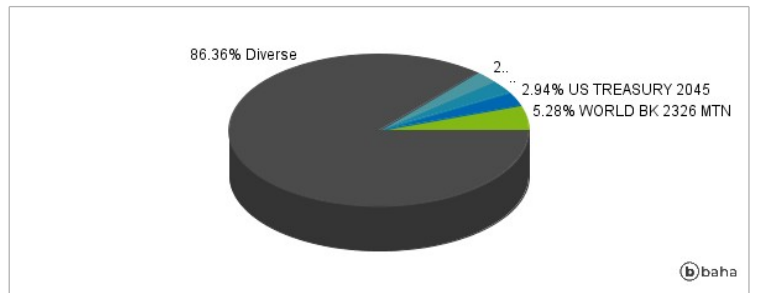
Fondsspezifische Information

Im Rahmen der Anlagestrategie kann in wesentlichem Umfang in Derivate investiert werden. Die Fondsbestimmungen des DWS Internationale Renten Typ O NC wurden durch die FMA bewilligt. Der DWS Internationale Renten Typ O NC kann mehr als 35 % des Fondsvermögens in Wertpapiere/Geldmarktinstrumente folgender Emittenten investieren: Die Bundesrepublik Deutschland als Bundesländer: Baden-Württemberg, Bayern, Berlin, Brandenburg, Bremen, Hamburg, Hessen, Mecklenburg-Vorpommern, Niedersachsen, Nordrhein-Westfalen, Rheinland-Pfalz, Saarland, Sachsen, Sachsen-Anhalt, Schleswig-Holstein, Thüringen Europäische Union als EU-Mitgliedstaaten: Belgien, Bulgarien, Dänemark, Estland, Finnland, Frankreich, Griechenland, Republik Irland, Italien, Kroatien, Lettland, Litauen, Luxemburg, Malta, Niederlande, Österreich, Polen, Portugal, Rumänien, Schweden, Slowakei, Slowenien, Spanien, Tschechische Republik, Ungarn, Vereinigtes Königreich Großbritannien und Nordirland (solange das Vereinigte Königreich EU-Mitglied ist) Republik Zypern als Vertragsstaaten des Abkommens über den Europäischen Wirtschaftsraum: Island, Liechtenstein, Norwegen als Mitgliedstaaten der Organisation für wirtschaftliche Zusammenarbeit und Entwicklung, die nicht Mitglied des EWR sind: Australien, Chile, Israel, Japan, Kanada, Mexiko, Neuseeland, Schweiz, Südkorea, Türkei, Vereinigte Staaten von Amerika, Vereinigtes Königreich Großbritannien und Nordirland.

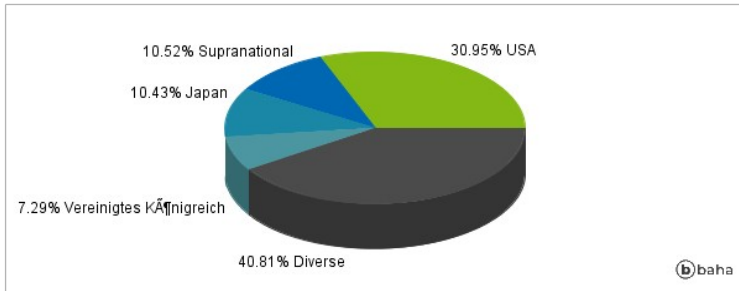
Anlagearten



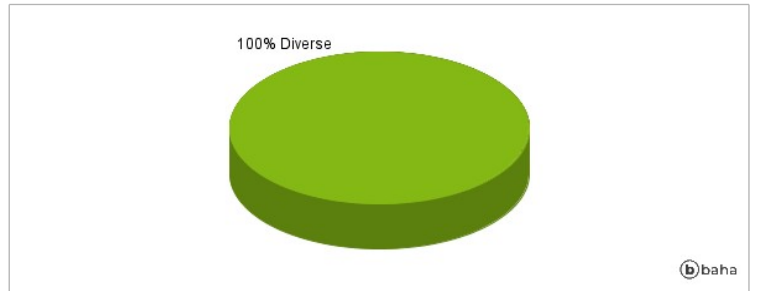
Größte Positionen



Länderverteilung



Branchenverteilung



Historische Daten: 10/2024

Erstellt: 06.10.2024 17:15