

DWS Fintech ND (DE0009769919)

KAG: DWS Investment GmbH

ISIN: DE0009769919

Rücknahmepreis: 101,38 EUR

Stand: 15.08.2024

Auflagedatum	25.11.98
Ausgabeaufschlag	-
Konditionsdetails auf www.easybank.at	
Fondsvolumen	25.07 Mio.
Ertragstyp	ausschüttend
Letzte Ausschüttung	keine
Anlageregion	weltweit
Fondstyp	Finanzen
Fondsmanager	Gombert, Daniela

Kapitalanlagegesellschaft

DWS Investment GmbH
 Mainzer Landstraße 11-17
 60329 Frankfurt am Main
 Deutschland
<https://www.dws.de>



Wertentwicklung*

	IJ	3J p.a.	5J p.a.
Performance vor AGA	+19,76%	+2,94%	+11,34%
Performance nach max. AGA	+19,76%	+2,94%	+11,34%

Kennzahlen*

	IJ	3J	5J
Sharpe Ratio	1,43	-0,04	0,41
Volatilität	+11,38%	+15,49%	+19,10%

* Performanceergebnisse der Vergangenheit lassen keine Rückschlüsse auf die künftige Entwicklung zu.

Fondsstrategie

Der Fonds wird aktiv verwaltet. Der Fonds wird nicht unter Bezugnahme auf eine Benchmark verwaltet. Der Fonds bewirbt ökologische und soziale Merkmale und unterliegt den Offenlegungspflichten eines Finanzprodukts gemäß Artikel 8 Absatz 1 der Verordnung (EU) 2019/2088 über nachhaltigkeitsbezogene Offenlegungspflichten im Finanzdienstleistungssektor. Weitere Informationen zu den ESG-Kriterien können dem Verkaufsprospekt und der DWS-Website entnommen werden. Ziel der Anlagepolitik ist es, einen Wertzuwachs zu erzielen.

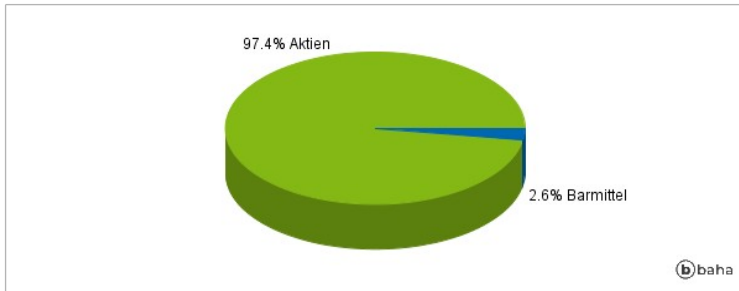
Um dies zu erreichen, investiert der Fonds hauptsächlich in Aktien von in- und ausländischen Unternehmen, deren im letzten Geschäftsbericht ausgewiesene Umsatzerlöse oder Gewinne sich überwiegend aus dem Finanztechnologiebereich ("Fintech") ergeben. Das umfasst sowohl Unternehmen aus dem Finanzbereich als auch aus dem Technologiebereich, die von der zunehmenden Digitalisierung des Finanzsektors profitieren.

Kommentar:

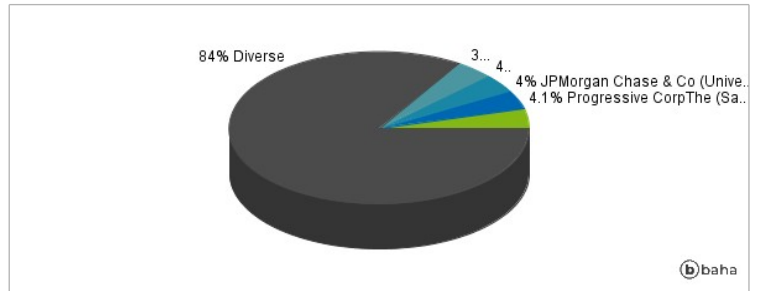
Fondsspezifische Information

Im Rahmen der Anlagestrategie kann in wesentlichem Umfang in Derivate investiert werden. Aufgrund der Zusammensetzung des Fonds oder der verwendeten Managementtechniken weist der Fonds eine erhöhte Volatilität auf, d.h. die Anteilswerte sind auch innerhalb kurzer Zeiträume großen Schwankungen nach oben und nach unten ausgesetzt, wobei auch Kapitalverluste nicht ausgeschlossen werden können.

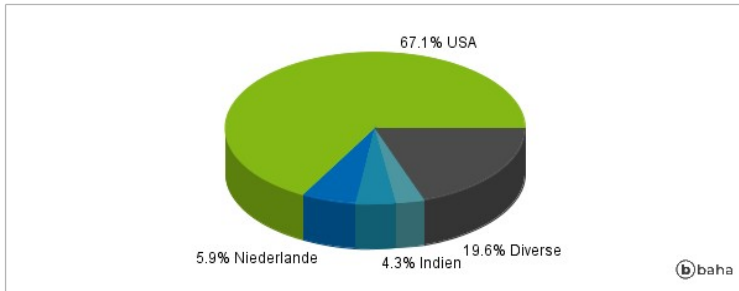
Anlagearten



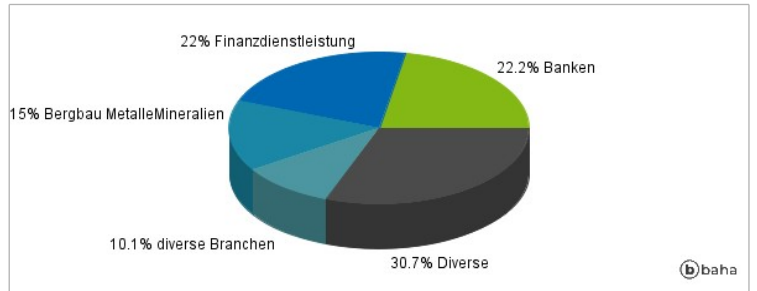
Größte Positionen



Länderverteilung



Branchenverteilung



Historische Daten: 08/2024

Erstellt: 16.08.2024 18:31