

# TBF EUROPEAN OPPORTUNITIES EUR R (DE0009781989)

KAG: HANSAINVEST

ISIN: DE0009781989

Rücknahmepreis: 54,64 EUR

Stand: 15.10.2024

Auflagedatum	31.01.98
Ausgabeaufschlag	5,00%
Konditionsdetails auf <a href="http://www.easybank.at">www.easybank.at</a>	
Fondsvolumen	8.62 Mio.
Ertragstyp	thesaurierend
Letzte Ausschüttung	keine
Anlageregion	Europa
Fondstyp	Mischfonds/aktienorientiert
Fondsmanager	Patrick Vogel, Sebastian...



<b>Kapitalanlagegesellschaft</b>	
HANSAINVEST	
Kapstadtring 8	
22297 Hamburg	
Deutschland	
<a href="https://www.hansainvest.com">https://www.hansainvest.com</a>	

<b>Wertentwicklung*</b>		<b>1J</b>	<b>3J p.a.</b>	<b>5J p.a.</b>
Performance	vor AGA	+15,62%	+5,78%	+8,68%
Performance	nach max. AGA	+10,11%	+4,07%	+7,62%
<b>Kennzahlen*</b>		<b>1J</b>	<b>3J</b>	<b>5J</b>
Sharpe Ratio		1,24	0,18	0,36
Volatilität		+10,08%	+14,67%	+15,07%

\* Performanceergebnisse der Vergangenheit lassen keine Rückschlüsse auf die künftige Entwicklung zu.

## Fondsstrategie

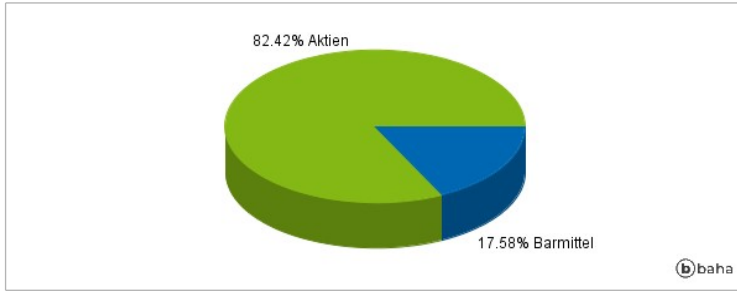
Der Fonds strebt als Anlageziel einen möglichst hohen Wertzuwachs an. Dabei wird die Erzielung einer Rendite bei angemessenem Risiko angestrebt. Der Fonds setzt sich zu mindestens 51 % aus Wertpapieren von Ausstellern mit Sitz in Europa zusammen. Die Anlagepolitik sieht einen strukturierten Managementansatz vor und ist auf eine substanzielle Anlagestrategie (Valuegrundsatz) ausgerichtet, welche einen zusätzlichen Fokus auf Unternehmen legt, bei denen das Portfoliomanagement strukturelle Änderungen (z.B. Übernahmen) erwartet. Die Grundvoraussetzung eines Investments in ein Unternehmen ist eine gegenüber dem Gesamtmarkt oder Branchenwachstum unterdurchschnittliche Bewertung, kombiniert mit Bilanzstärke, Substanz, Unternehmenswert (Enterprise Value) und Dividendenrendite. Investments werden nur in Europa getätigt. Die Allokation der Einzelwerte erfolgt nach dem Bottom-up Prinzip und stellt sich in der Branchenallokation von zyklischer und defensiver Natur neutral auf, um einen Risikofaktor der Fehleinschätzung einer zukünftigen Konjunktorentwicklung zu reduzieren. Der Fonds kann bei einem Ausbleiben einer positiven Return-Erwartung in Einzelwerten nach dem Value-Ansatz die entsprechenden prozentualen Anteile in Geldmarktinstrumenten, Bankguthaben oder Rentenpapieren halten, bis hin zu einem kompletten Ausstieg aus Aktien. Das Fondsmanagement behält sich vor, situationsbedingt im Rahmen der Anlagebedingungen auch abweichend in die Anlagestrategie einzugreifen. Die Gewichtung und Berücksichtigung der Kriterien der Anlagepolitik kann variieren und zur vollständigen Nichtbeachtung oder zur deutlichen Überbewertung einzelner oder mehrerer Kriterien führen. Die Kriterien sind weder abschließend noch vollzählig, so dass ergänzend andere, hier nicht genannte Kriterien verwendet werden können, um insbesondere auch zukünftigen Entwicklungen Rechnung zu tragen. Aufgrund der vorgesehenen Anlagepolitik kann die Umsatzhäufigkeit im Fonds stark schwanken (und damit im Zeitablauf unterschiedlich hohe Belastungen des Fonds mit Transaktionskosten auslösen). Unter Berücksichtigung der gesetzlichen und vertraglichen Regelungen entscheidet das Portfoliomanagement über den Kauf oder den Verkauf eines Vermögensgegenstandes. Gründe für den Kauf oder den Verkauf können dabei die aktuelle Marktsituation, eine veränderte Nachrichtenlage zu einem Unternehmen oder die Liquiditätssituation im Fonds sein. Im Rahmen der Entscheidung werden auch mögliche Risiken berücksichtigt. Risiken können eingegangen werden, wenn das Verhältnis zwischen Chance und Risiko als positiv angesehen wird...

## Kommentar:

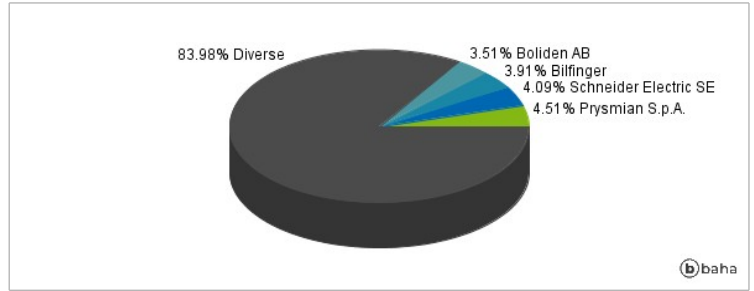
## Fondsspezifische Information

Im Rahmen der Anlagestrategie kann in wesentlichem Umfang in Derivate investiert werden. Aufgrund der Zusammensetzung des Fonds oder der verwendeten Managementtechniken weist der Fonds eine erhöhte Volatilität auf, d.h. die Anteilswerte sind auch innerhalb kurzer Zeiträume großen Schwankungen nach oben und nach unten ausgesetzt, wobei auch Kapitalverluste nicht ausgeschlossen werden können.

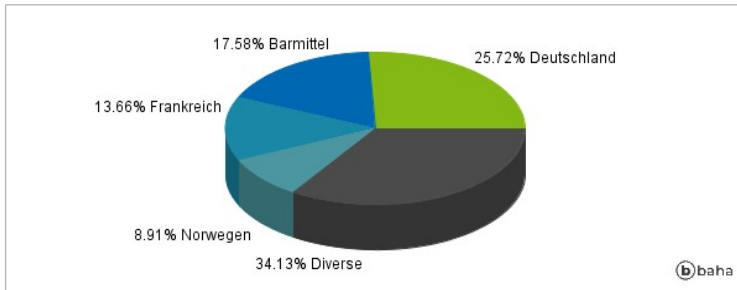
### Anlagearten



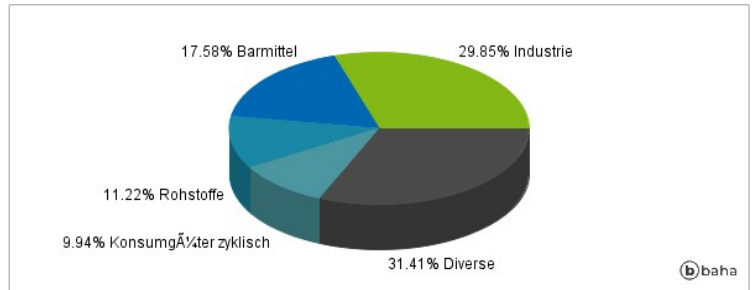
### Größte Positionen



### Länderverteilung



### Branchenverteilung



Historische Daten: 10/2024

Erstellt: 17.10.2024 10:27