

DNB Fund - Future Waves Retail A EUR (LU0029375739)

KAG: FundPartner Sol.(EU) ISIN: LU0029375739 Rücknahmepreis: 6,65 EUR Stand: 18.12.2024

Auflagedatum	31.08.90
Ausgabeaufschlag	5,00%
Konditionsdetails auf www.easybank.at	
Fondvolumen	34.66 Mio.
Ertragstyp	thesaurierend
Letzte Ausschüttung	keine
Anlageregion	weltweit
Fondstyp	Branchenmix
Fondsmanager	Mikkel Tobias Nyholt-



Kapitalanlagegesellschaft	
FundPartner Sol.(EU)	
I5A	
avenue J. F. Kennedy 1855	
Luxemburg	
www.group.pictet/de	

Wertentwicklung*		IJ	3J p.a.	5J p.a.
Performance	vor AGA	+9,23%	-2,92%	+4,98%
Performance	nach max. AGA	+4,02%	-4,49%	+3,96%
Kennzahlen*		IJ	3J	5J
Sharpe Ratio		0,48	-0,36	0,11
Volatilität		+13,25%	+16,10%	+18,84%

* Performanceergebnisse der Vergangenheit lassen keine Rückschlüsse auf die künftige Entwicklung zu.

Fondsstrategie

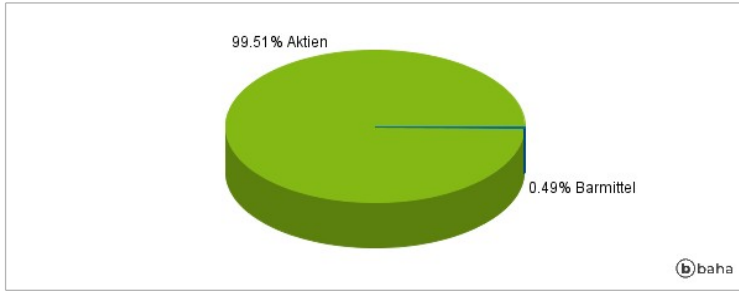
Der Teilfonds strebt eine langfristige maximale Anlagerendite ohne übermäßige Risiken an. Der Teilfonds investiert hauptsächlich in Aktien von Unternehmen, die ein voraussichtlich hohes künftiges Ertragspotenzial mit lösungsorientierten Geschäftsmodellen kombinieren. In dem von den UN-Nachhaltigkeitszielen vorgegebenen Rahmen liegt der Schwerpunkt auf Unternehmen, die für zukünftige soziale, demografische, ökologische, regulatorische, gesundheitliche und technologische Veränderungen gut aufgestellt sind. Der Teilfonds investiert mindestens 51% seines Nettovermögens in Aktien. Anlagen in andere OGAW(s) oder OGA(s) (sofern vorhanden) werden niemals mehr als 10% des Nettovermögens des Teilfonds betragen.

Kommentar:

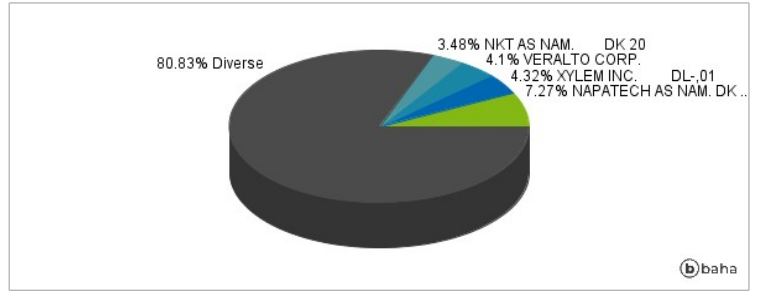
Fondsspezifische Information

Im Rahmen der Anlagestrategie kann in wesentlichem Umfang in Derivate investiert werden. Die Fondsbestimmungen des DNB Fund - Future Waves Retail A EUR wurden durch die FMA bewilligt. Der DNB Fund - Future Waves Retail A EUR kann mehr als 35 % des Fondsvermögens in Wertpapiere/Geldmarktinstrumente folgender Emittenten investieren: member state of the European Union, by its local authorities, by any other member state of the OECD such as the U.S., by a member state of the Group of Twenty (G20), or by a public international body of which one or more member state(s) of the European Union are member(s)..

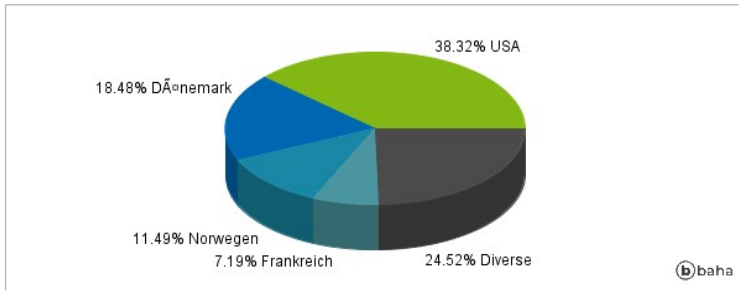
Anlagearten



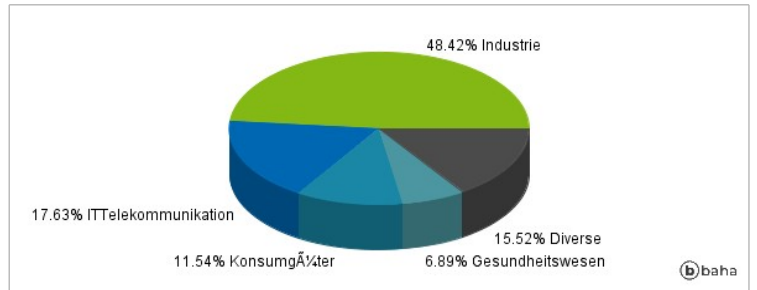
Größte Positionen



Länderverteilung



Branchenverteilung



Historische Daten: 12/2024

Erstellt: 23.12.2024 00:34