

DNB Fund - Nordic Equities Retail A EUR (LU0083425479)

KAG: FundPartner Sol. (EU)

ISIN: LU0083425479

Rücknahmepreis: 7,11 EUR

Stand: 16.07.2024

Auflagedatum	07.01.98
Ausgabeaufschlag	5,00%
Konditionsdetails auf www.easybank.at	
Fondsvolumen	52.72 Mio.
Ertragstyp	thesaurierend
Letzte Ausschüttung	keine
Anlageregion	Skandinavien
Fondstyp	Branchenmix
Fondsmanager	Oyvind Fjell



Kapitalanlagegesellschaft

FundPartner Sol.(EU)
15A
avenue J. F. Kennedy 1855
Luxemburg
www.group.pictet/de

Wertentwicklung*	1J	3J p.a.	5J p.a.
Performance vor AGA	+21,35%	-1,27%	+9,03%
Performance nach max. AGA	+15,57%	-2,86%	+7,97%

Kennzahlen*	1J	3J	5J
Sharpe Ratio	1,36	-0,28	0,27
Volatilität	+13,04%	+17,43%	+19,64%

* Performanceergebnisse der Vergangenheit lassen keine Rückschlüsse auf die künftige Entwicklung zu.

Fondsstrategie

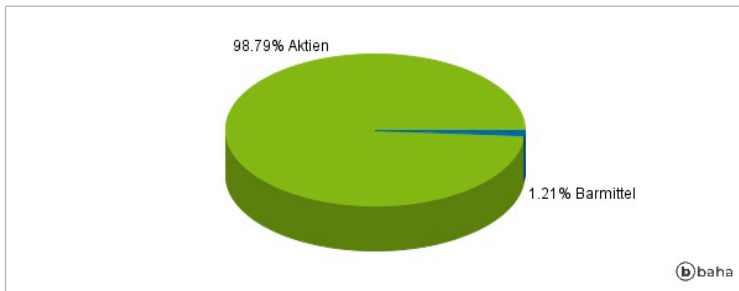
Der Teilfonds strebt eine langfristige maximale Anlagerendite ohne übermäßige Risiken an. Der Teilfonds investiert hauptsächlich in Aktien in Dänemark, Finnland, Norwegen und Schweden. Der Teilfonds investiert mindestens 75% seines Nettovermögens in Aktien von Unternehmen mit Sitz in der Europäischen Union oder innerhalb des Europäischen Wirtschaftsraums (EWR). Nach dem im Prospekt beschriebenen Ausschluss von Emittenten besteht der Anlageprozess aus einem proprietären Screening zur Identifizierung von Emittenten, die positive Kurstrends aufweisen. Anschließend setzen die Anlageverwalter eine Fundamentalanalyse ein, um die Anlageideen zu identifizieren, die sowohl aus finanzieller als auch aus außerfinanzieller Sicht am attraktivsten sind. Anlagen in andere OGAW(s) oder OGA(s) (sofern vorhanden) werden niemals mehr als 10% des Nettovermögens des Teilfonds betragen.

Kommentar:

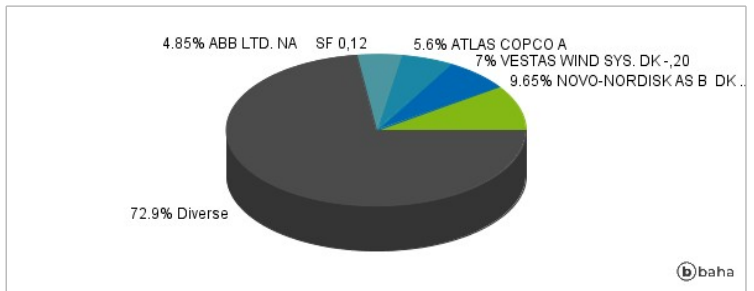
Fondsspezifische Information

Im Rahmen der Anlagestrategie kann in wesentlichem Umfang in Derivate investiert werden. Die Fondsbestimmungen des DNB Fund - Nordic Equities Retail A EUR wurden durch die FMA bewilligt. Der DNB Fund - Nordic Equities Retail A EUR kann mehr als 35 % des Fondsvermögens in Wertpapiere/Geldmarktinstrumente folgender Emittenten investieren: member state of the European Union, by its local authorities, by any other member state of the OECD such as the U.S., by a member state of the Group of Twenty (G20), or by a public international body of which one or more member state(s) of the European Union are member(s),.

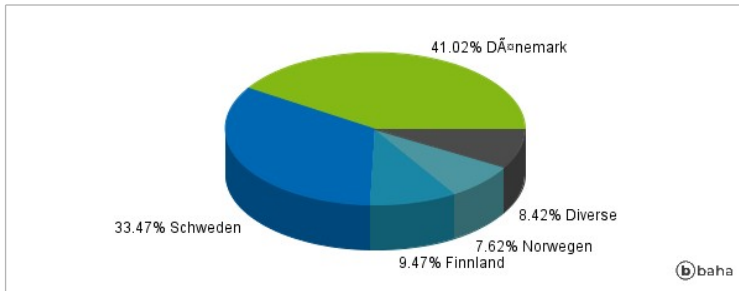
Anlagearten



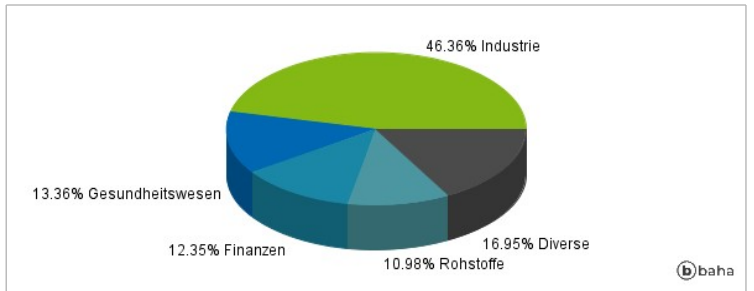
Größte Positionen



Länderverteilung



Branchenverteilung



Historische Daten: 07/2024

Erstellt: 19.07.2024 02:55