

Goldman Sachs Eurozone Equity - P Cap EUR (LU0095527585)

KAG: Goldman Sachs AM BV

ISIN: LU0095527585

Rücknahmepreis: 233,30 EUR

Stand: 14.01.2025

Auflagedatum	17.03.99
Ausgabeaufschlag	3,00%
Konditionsdetails auf www.easybank.at	
Fondsvolumen	186.13 Mio.
Ertragstyp	thesaurierend
Letzte Ausschüttung	keine
Anlageregion	Euroland
Fondstyp	Branchenmix
Fondsmanager	Maarten Geerdink
Kapitalanlagegesellschaft	
Goldman Sachs AM BV	
Schenkade 65	
2509 LL Den Haag	
Niederlande	
www.gsam.com	



Wertentwicklung*		1J	3J p.a.	5J p.a.
Performance	vor AGA	+12,98%	+4,14%	+6,36%
Performance	nach max. AGA	+9,69%	+3,12%	+5,73%
Kennzahlen*		1J	3J	5J
Sharpe Ratio		0,85	0,08	0,18
Volatilität		+12,11%	+16,41%	+19,47%

* Performanceergebnisse der Vergangenheit lassen keine Rückschlüsse auf die künftige Entwicklung zu.

Fondsstrategie

Der Fonds ist als Finanzprodukt gemäß Artikel 8 der EU-Offenlegungsverordnung klassifiziert. Der Fonds bewirbt ökologische oder soziale Merkmale und hat ein teilweises nachhaltiges Anlageziel.

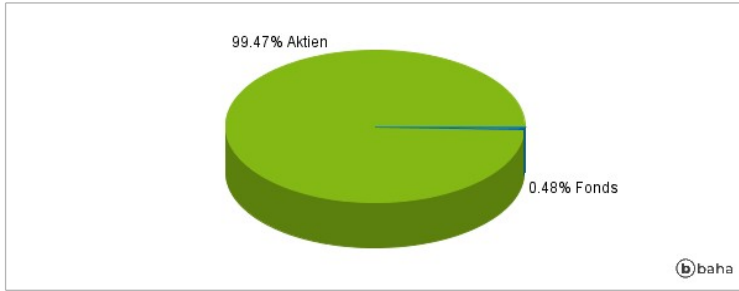
Der Fonds investiert vorwiegend in Unternehmen, die an Börsen in der Eurozone notiert sind. Der Fonds investiert in Unternehmen, die auf Basis einer Fundamentalanalyse ein attraktives erwartetes Ertragsprofil bieten und wird aktiv verwaltet, wobei die Abweichung von der Benchmark begrenzt ist. Daher weichen die Fondsanlagen erheblich von der Benchmark ab. Gemessen über einen Zeitraum von mehreren Jahren streben wir an, die Wertentwicklung der Benchmark, des MSCI EMU NR, zu übertreffen. Die Benchmark stellt ein breites Spektrum unseres Anlageuniversums dar. Der Fonds darf auch in Sicherheiten investieren, die nicht Teil der Benchmark sind.

Kommentar:

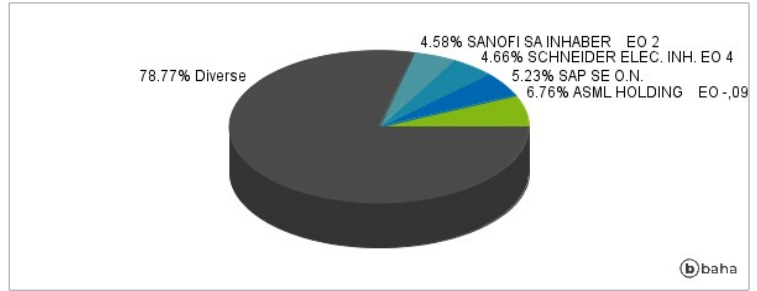
Fondsspezifische Information

Im Rahmen der Anlagestrategie kann in wesentlichem Umfang in Derivate investiert werden. Die Fondsbestimmungen des Goldman Sachs Eurozone Equity - P Cap EUR wurden durch die FMA bewilligt. Der Goldman Sachs Eurozone Equity - P Cap EUR kann mehr als 35 % des Fondsvermögens in Wertpapiere/Geldmarktinstrumente folgender Emittenten investieren: by a Member State of the European Union or the Organisation for Economic Cooperation and Development (OECD), by local public authorities of an Member State of the European Union, or by international public bodies to which one or more Member States of the European Union belong..

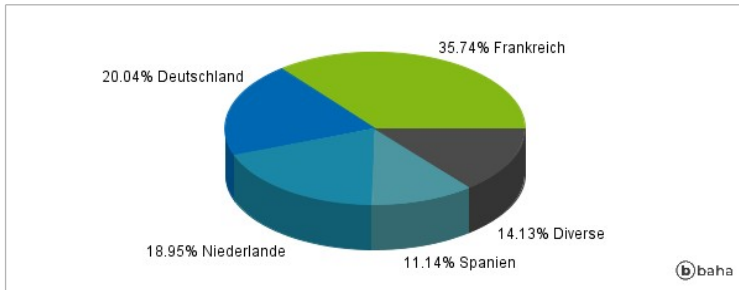
Anlagearten



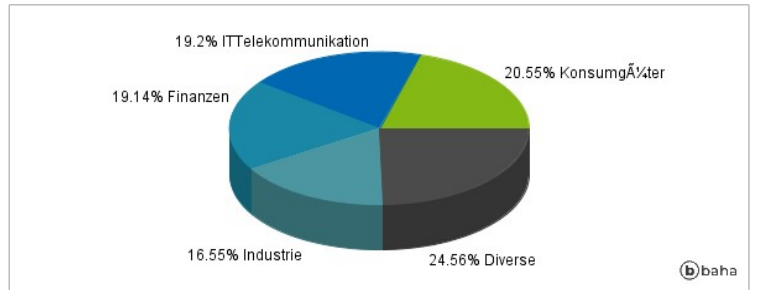
Größte Positionen



Länderverteilung



Branchenverteilung



Historische Daten: 01/2025

Erstellt: 15.01.2025 16:41