

AALBERTS NV EO -,25

Börse: Frankfurt ISIN: NL0000852564 Währung: EUR Kurs: 33,68 EUR Stand: 20.12.2024

Aalberts Industries N.V. ist eine international tätige Unternehmensgruppe die technische Produkte, Lösungen und Systeme für diversifizierte Marktsegmente herstellt und vertreibt. Die Geschäftssegmente sind in Installationen, Heiz- und Kühlsysteme, industrielle Bedienelemente und industrieller Service strukturiert. Der Konzern offeriert kundenspezifische Produkte hauptsächlich an die Halbleiter- und Automobilindustrie, die Baubranche, den Öl- und Gassektor, die Metall- und Elektroindustrie, die Medizinbranche, Energieversorgungsunternehmen, die Turbine- und Luftfahrtindustrie sowie den (nachhaltigen) Energiebereich. Das Produktsortiment umfasst unter anderem Heiz- und Kühlsysteme, komplette Rohrleitungssysteme wie auch Produkte und Steuersysteme für die Verteilung und Regulierung von Flüssigkeiten und Gasen. Aalberts Industries wurde 1975 gegründet und ist in mehr als 30 Ländern weltweit präsent.

Aktuelles KGV	13,75
Gewinn je Aktie	2,86
Letzte Dividende je Aktie	1,13
Aktuelle Dividendenrendite	2,88
Cash Flow je Aktie	4,45
Buchwert je Aktie	22,29
Akt. Marktkapitalisierung	4.342,16 Mil.
EBIT	463,40 Mil.
EBIT-Marge	13,94



Industrie	Konsumgüter
Sektor	Dienstleistungen für Endverbraucher
Subsektor	Dienstleistungen für Endverbraucher
Anschrift	Aalberts Industries N.V. Sandenburgerlaan 4 NL-3947 CS Langbroek www.aalberts.nl/en

Investor Relations
IR-Telefon
IR-Email

Hauptaktionäre	Aalberts Beheer B.V., J. Aalberts, J.A.M. Aalberts-Veen (11.9%), FMR LLC (10%), Capital Group (9.92%), BlackRock Inc. (3.04%), Impax Asset...
----------------	---

Streubesitz	61,87%
-------------	--------

Vorstand	Frans den Houter, André in het Veld, Maarten van de Veen, Marcel Abbenhuis, Oliver Jäger
----------	--

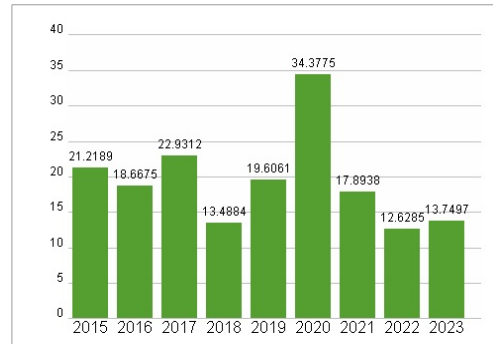
Aufsichtsrat	Martin van Pernis, A.H. Rinck, Jan van der Zouw, Marjan Oudeman, Piet Veenema
--------------	---

Mitarbeiter	14 055
-------------	--------

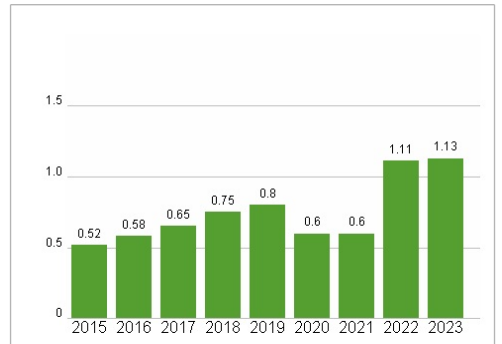
Umsatz	3324,00 Mil.
--------	--------------

Wertentwicklung	1M	6M	1J
Performance	-1,41%	-18,96%	-14,90%
Volatilität	33,23	30,07	26,51
Volumen Ø (Stk./Tag)	10	16	28

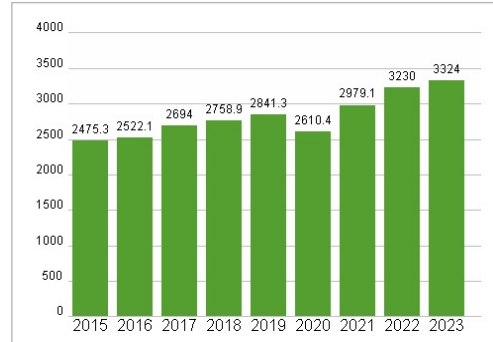
Aktuelles KGV



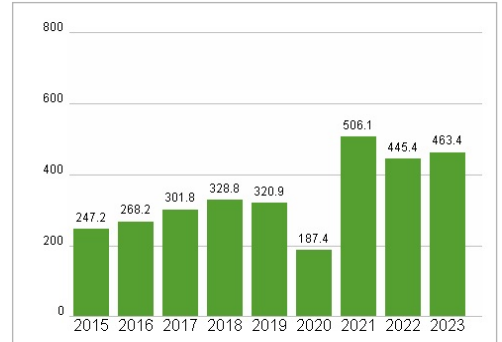
Dividende je Aktie (EUR)



Unternehmensumsatz (EUR)



EBIT (EUR)



Historische Daten: 2023 Erstellt: 23.12.2024 20:04

RISIKOHINWEISE: Die Informationen auf dieser Seite dienen ausschließlich zu Informationszwecken und sollten weder als Verkaufsangebot noch als Aufforderung zum Kauf des Wertpapiers oder einer Empfehlung zugunsten des Wertpapiers verstanden werden. Die baha GmbH und die BAWAG P.S.K. Bank für Arbeit und Wirtschaft und Österreichische Postsparkasse Aktiengesellschaft übernehmen trotz sorgfältigster Recherche keinerlei Haftung für die Richtigkeit der angegebenen Daten. Factsheet erstellt von: www.baha.com