

AMERICAN WATER WKS DL-,01

Börse: Lang & Schwarz

ISIN: US0304201033

Währung: EUR

Kurs: 131,55 EUR

Stand: 21.11.2024

Die American Water Works Company (Amwater) ist ein US-amerikanischer Wasserversorgungskonzern. Das Unternehmen ist auf Service in den Bereichen Wasser und Abwasser spezialisiert. American Water hat sich die enorme Bedeutung des Wassers in allen Lebensbereichen zu eigen gemacht und engagiert sich dementsprechend. Neben Kundenservice und fachlichem Know-how liefert der Konzern qualitativ hochwertiges Trinkwasser, sichere und effektive Abwasseraufbereitung sowie weitere damit einhergehendes Management-Services. Seine Dienstleistungen bietet der Konzern 15 Millionen Menschen in Gemeinden der Vereinigten Staaten sowie in Manitoba und Ontario, Kanada an.

Aktuelles KGV	27,23
Gewinn je Aktie	4,85
Letzte Dividende je Aktie	2,83
Aktuelle Dividendenrendite	2,14
Cash Flow je Aktie	9,62
Buchwert je Aktie	50,30
Akt. Marktkapitalisierung	25.705,75 Mil.
EBIT	1504,00 Mil.
EBIT-Marge	35,52

Industrie	Energie und Versorgung
Sektor	Sonstige Versorger

Subsektor	-
Anschrift	American Water Works Company Inc. 1 Water Street Camden, NJ 08102-1658, USA www.amwater.com/

Investor Relations	Aaron Musgrave
IR-Telefon	+1-856-566-4005
IR-Email	ir@amwater.com

Hauptaktionäre	Vanguard Group Inc (12.65%),Blackrock Inc. (9.44%),State Street Corporation (5.64%),Impax Asset Management Group Plc (3.54%),Amundi...
----------------	--

Streubesitz	90,40%
-------------	--------

Vorstand	John C. Griffith, Cheryl Norton, James H. Gallegos, Melanie M. Kennedy, David Bowler, Maureen Duffy, Melissa K. Wikle, Jeffrey M. Taylor...
----------	---

Aufsichtsrat	Karl F. Kurz, Jeffrey N. Edwards, M. Susan Hardwick, Martha Clark Goss, Kimberly J. Harris, Laurie P. Havanec, Julia L. Johnson, Patricia...
--------------	--

Mitarbeiter	-
Umsatz	4234,00 Mil.



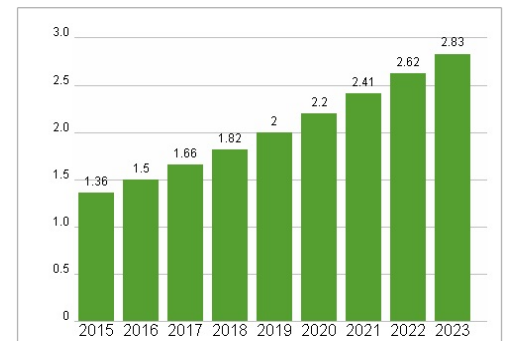
Wertentwicklung

	1M	6M	1J
Performance	+0,54%	+11,12%	+11,02%
Volatilität	25,33	22,51	22,64
Volumen Ø (Stk./Tag)	00	00	00

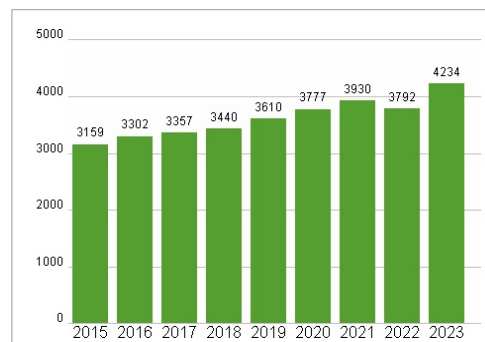
Aktuelles KGV



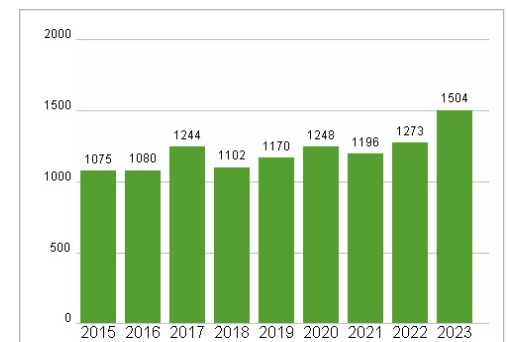
Dividende je Aktie (USD)



Unternehmensumsatz (USD)



EBIT (USD)



Historische Daten: 2023

Erstellt: 23.11.2024 08:24

RISIKOHINWEIS: Die Informationen auf dieser Seite dienen ausschließlich zu Informationszwecken und sollten weder als Verkaufsangebot noch als Aufforderung zum Kauf des Wertpapiers oder einer Empfehlung zugunsten des Wertpapiers verstanden werden. Die baha GmbH und die BAWAG P.S.K. Bank für Arbeit und Wirtschaft und Österreichische Postsparkasse Aktiengesellschaft übernehmen trotz sorgfältigster Recherche keinerlei Haftung für die Richtigkeit der angegebenen Daten.

Factsheet erstellt von: www.baha.com