

AALBERTS NV EO -,25

Börse: gettex

ISIN: NL0000852564

Währung: EUR

Kurs: 36,06 EUR

Stand: 21.02.2025

Aalberts Industries N.V. ist eine international tätige Unternehmensgruppe die technische Produkte, Lösungen und Systeme für diversifizierte Marktsegmente herstellt und vertreibt. Die Geschäftssegmente sind in Installationen, Heiz- und Kühlsysteme, industrielle Bedienelemente und industrieller Service strukturiert. Der Konzern offeriert kundenspezifische Produkte hauptsächlich an die Halbleiter- und Automobilindustrie, die Baubranche, den Öl- und Gassektor, die Metall- und Elektroindustrie, die Medizinbranche, Energieversorgungsunternehmen, die Turbine- und Luftfahrtindustrie sowie den (nachhaltigen) Energiebereich. Das Produktsortiment umfasst unter anderem Heiz- und Kühlsysteme, komplette Rohrleitungssysteme wie auch Produkte und Steuersysteme für die Verteilung und Regulierung von Flüssigkeiten und Gasen. Aalberts Industries wurde 1975 gegründet und ist in mehr als 30 Ländern weltweit präsent.

| | |
|----------------------------|--|
| Aktuelles KGV | 13,75 |
| Gewinn je Aktie | 2,86 |
| Letzte Dividende je Aktie | 1,13 |
| Aktuelle Dividendenrendite | 2,88 |
| Cash Flow je Aktie | 4,45 |
| Buchwert je Aktie | 22,29 |
| Akt. Marktkapitalisierung | 4.342,16 Mil. |
| EBIT | 463,40 Mil. |
| EBIT-Marge | 13,94 |
| Industrie | Konsumgüter |
| Sektor | Dienstleistungen für Endverbraucher |
| Subsektor | Dienstleistungen für Endverbraucher |
| Anschrift | Aalberts Industries N.V. Sandenburgerlaan 4 NL-3947 CS Langbroek www.aalberts.nl/en |

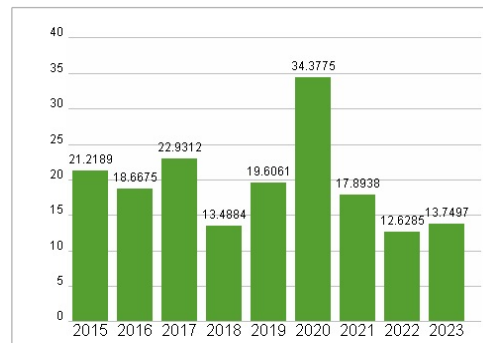
| | |
|--------------------|---|
| Investor Relations | |
| IR-Telefon | |
| IR-Email | |
| Hauptaktionäre | Aalberts Beheer B.V., J. Aalberts, J.A.M. Aalberts-Veen (11.9%),FMR LLC (10%),Capital Group (9.92%),BlackRock Inc. (3.04%),Impax Asset... |
| Streubesitz | 61,87% |
| Vorstand | Frans den Houter, André in het Veld, Maarten van de Veen, Marcel Abbenhuis, Oliver Jäger |
| Aufsichtsrat | Martin van Pernis, A.H. Rinck, Jan van der Zouw, Marjan Oudeman, Piet Veenema |
| Mitarbeiter | 14 055 |
| Umsatz | 3324,00 Mil. |



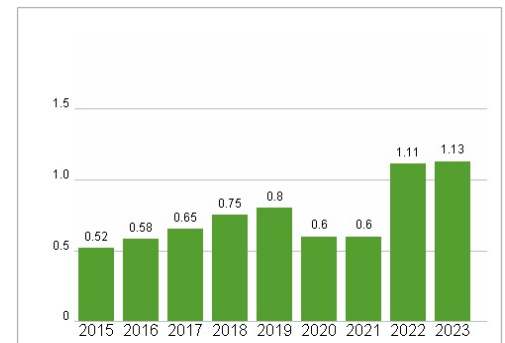
Wertentwicklung

| | 1M | 6M | 1J |
|----------------------|--------|--------|---------|
| Performance | +6,01% | +2,74% | -10,50% |
| Volatilität | 19,72 | 25,44 | 25,68 |
| Volumen Ø (Stk./Tag) | 241 | 178 | 121 |

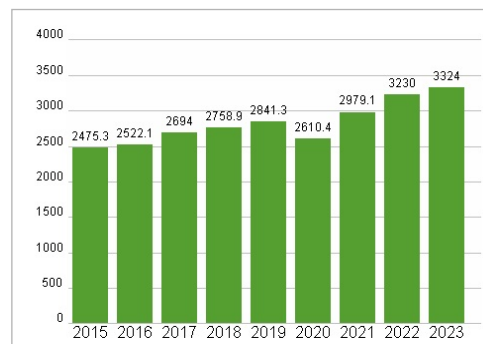
Aktuelles KGV



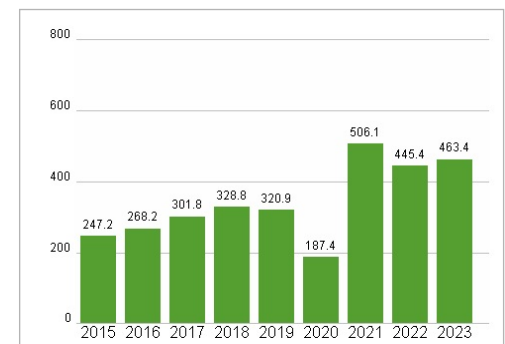
Dividende je Aktie (EUR)



Unternehmensumsatz (EUR)



EBIT (EUR)



Historische Daten: 2023 Erstellt: 25.02.2025 00:55