

# AALBERTS NV EO -,25

Börse: Baader Bank (Baadex)

ISIN: NL0000852564

Währung: EUR

Kurs: 25,76 EUR

Stand: 08.04.2025

Aalberts Industries N.V. ist eine international tätige Unternehmensgruppe die technische Produkte, Lösungen und Systeme für diversifizierte Marktsegmente herstellt und vertreibt. Die Geschäftssegmente sind in Installationen, Heiz- und Kühlsysteme, industrielle Bedienelemente und industrieller Service strukturiert. Der Konzern offeriert kundenspezifische Produkte hauptsächlich an die Halbleiter- und Automobilindustrie, die Baubranche, den Öl- und Gassektor, die Metall- und Elektroindustrie, die Medizinbranche, Energieversorgungsunternehmen, die Turbine- und Luftfahrtindustrie sowie den (nachhaltigen) Energiebereich. Das Produktsortiment umfasst unter anderem Heiz- und Kühlsysteme, komplette Rohrleitungssysteme wie auch Produkte und Steuersysteme für die Verteilung und Regulierung von Flüssigkeiten und Gasen. Aalberts Industries wurde 1975 gegründet und ist in mehr als 30 Ländern weltweit präsent.

Aktuelles KGV	21,21
Gewinn je Aktie	1,62
Letzte Dividende je Aktie	1,13
Aktuelle Dividendenrendite	3,29
Cash Flow je Aktie	3,91
Buchwert je Aktie	23,00
Akt. Marktkapitalisierung	3.798,00 Mil.
EBIT	292,40 Mil.
EBIT-Marge	9,29

Industrie	Konsumgüter
Sektor	Dienstleistungen für Endverbraucher
Subsektor	Dienstleistungen für Endverbraucher
Anschrift	Aalberts Industries N.V. Sandenburgerlaan 4 NL-3947 CS Langbroek www.aalberts.nl/en

Investor Relations
IR-Telefon
IR-Email

Hauptaktionäre
Aalberts Beheer B.V., J. Aalberts, J.A.M. Aalberts-Veen (11.9%),FMR LLC (9.99%),Impax Asset Management (5.02%),BNP Paribas Asset...

Streubesitz	61,87%
-------------	--------

Vorstand
Arno Moninx, Oliver Jäger, Patrick de Groot, Maarten van de Veen, Jacob Speight, Roland Voermans, Anne-Lize van Dusseldorp, Luca...

Aufsichtsrat
Peter van Bommel, Lieve Declercq, Frank Melzer, Thessa Menssen, Piet Veenema, Jan van der Zouw

Mitarbeiter	12 525
-------------	--------

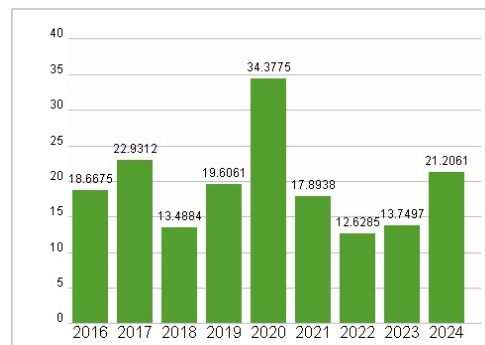
Umsatz	3148,60 Mil.
--------	--------------



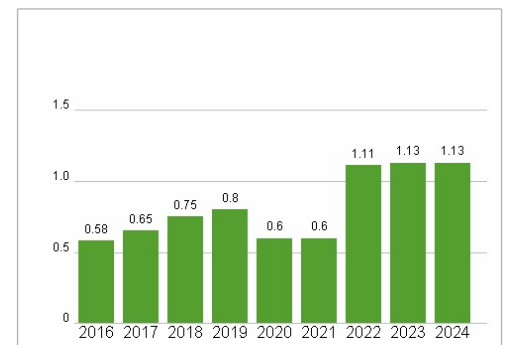
### Wertentwicklung

	1M	6M	1J
Performance	-21,78%	-16,69%	-37,56%
Volatilität	44,97	34,85	31,93
Volumen Ø (Stk./Tag)	00	00	00

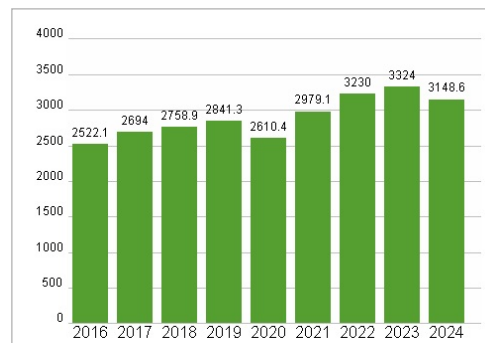
### Aktuelles KGV



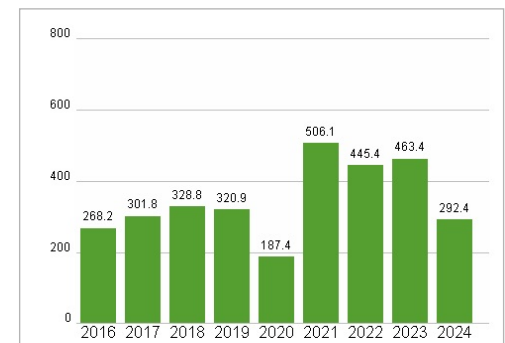
### Dividende je Aktie (EUR)



### Unternehmensumsatz (EUR)



### EBIT (EUR)



Historische Daten: 2024 Erstellt: 09.04.2025 23:00

RISIKOHINWEISE: Die Informationen auf dieser Seite dienen ausschließlich zu Informationszwecken und sollten weder als Verkaufsangebot noch als Aufforderung zum Kauf des Wertpapiers oder einer Empfehlung zugunsten des Wertpapiers verstanden werden. Die baha GmbH und die BAWAG P.S.K. Bank für Arbeit und Wirtschaft und Österreichische Postsparkasse Aktiengesellschaft übernehmen trotz sorgfältigster Recherche keinerlei Haftung für die Richtigkeit der angegebenen Daten. Factsheet erstellt von: www.baha.com