

NORWEGIAN CRUISE LINE HL.

Börse: TradeGate

ISIN: BMG667211046

Währung: EUR

Kurs: 14,82 EUR

Stand: 15.08.2024

Norwegian Cruise Line ist eine international operierende Kreuzfahrtreederei. Dabei tritt die Flotte unter drei Markenlinien auf: Norwegian Cruise Line, Oceania Cruises und Regent Seven Seas Cruises. Die Routen fahren insgesamt über 450 Reiseziele an. Zum Angebot der Reederei zählen auch sogenanntes „Freestyle Cruising“, das den Passagieren ein Maximum an Individualität, Freiheit und Flexibilität ermöglichen soll.

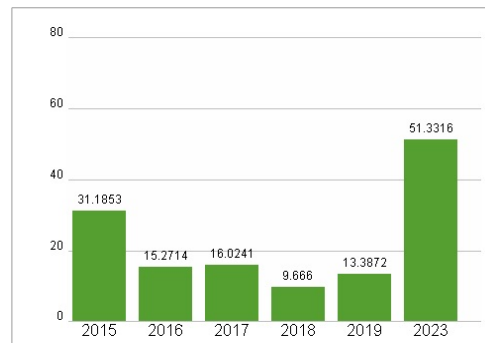
| | |
|----------------------------|---|
| Aktuelles KGV | 51,33 |
| Gewinn je Aktie | 0,39 |
| Letzte Dividende je Aktie | - |
| Aktuelle Dividendenrendite | - |
| Cash Flow je Aktie | 4,71 |
| Buchwert je Aktie | 0,71 |
| Akt. Marktkapitalisierung | 8.530,18 Mil. |
| EBIT | 930,91 Mil. |
| EBIT-Marge | 10,89 |
| Industrie | Konsumgüter |
| Sektor | Unterhaltung und Freizeit |
| Subsektor | Erholung und Freizeit |
| Anschrift | Norwegian Cruise Line Holdings Ltd. 7665 Corporate Drive Miami, Florida 33126, USA www.nclhld.com |
| Investor Relations | Jessica John |
| IR-Telefon | +1-305-468-2339 |
| IR-Email | InvestorRelations@nclcorp.com |
| Hauptaktionäre | Capital Research Global Investors (13.29%), Vanguard Group Inc (11.47%), BlackRock Inc. (5.67%), Capital International Investors (4.68%)... |
| Streubesitz | 74,90% |
| Vorstand | Mark A. Kempa, Daniel S. Farkas, Faye L. Ashby, Harry Sommer, Lynn White, Robin Lindsay, Patrik Dahlgren, Frank A. Del Rio, Andrea... |
| Aufsichtsrat | Russell W. Galbut, Adam M. Aron, David Abrams, Harry C. Curtis, Mary E. Landry, Stella David, Zillah Byng-Thorne, Harry J. Sommer |
| Mitarbeiter | - |
| Umsatz | 8549,92 Mil. |



Wertentwicklung

| | 1M | 6M | 1J |
|----------------------|---------|--------|--------|
| Performance | -21,88% | -4,35% | -8,34% |
| Volatilität | 57,16 | 54,58 | 49,58 |
| Volumen Ø (Stk./Tag) | 17 000 | 12 101 | 13 180 |

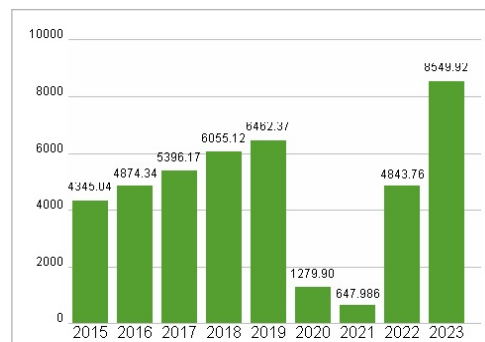
Aktuelles KGV



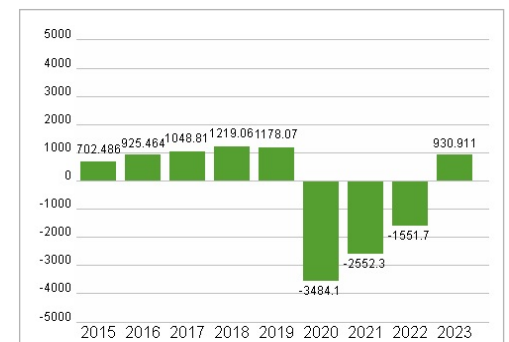
Dividende je Aktie (USD)



Unternehmensumsatz (USD)



EBIT (USD)



Historische Daten: 2023

Erstellt: 16.08.2024 23:27

RISIKOHINWEIS: Die Informationen auf dieser Seite dienen ausschließlich zu Informationszwecken und sollten weder als Verkaufsangebot noch als Aufforderung zum Kauf des Wertpapiers oder einer Empfehlung zugunsten des Wertpapiers verstanden werden. Die baha GmbH und die BAWAG P.S.K. Bank für Arbeit und Wirtschaft und Österreichische Postsparkasse Aktiengesellschaft übernehmen trotz sorgfältigster Recherche keinerlei Haftung für die Richtigkeit der angegebenen Daten.

Factsheet erstellt von: www.baha.com