

T-MOBILE US INC.DL,-00001

Börse: Hamburg

ISIN: US8725901040

Währung: EUR

Kurs: 211,90 EUR

Stand: 19.12.2024

T-Mobile US bietet seinen Kunden die klassischen Mobilfunkservices und -netze, wozu auch die neuen, schnelleren 5G und 4G LTE Netzwerke zählen. Nach der Fusion mit MetroPCS Communications agiert das Unternehmen unter den Marken T-Mobile und MetroPCS. Angeboten werden verschiedene Arten von Mobilfunkverträgen, die je nach Nutzung für Handys oder für Tablets angepasst werden können. Der Betreiber bietet zudem selbst ein Portfolio an Handys, Tablets und anderen Endgeräten für den mobilen Netzzugang sowie Zubehör wie Kopfhörer, Headsets oder Handyaccessoires. Darüber hinaus wirbt T-Mobile mit zusätzlichen Services im Kommunikationsbereich, wozu unterschiedliche Service-Apps, E-Mail-Dienste, Spiele, Klingeltöne, Handy-Versicherungen oder VoiceMail gehören.

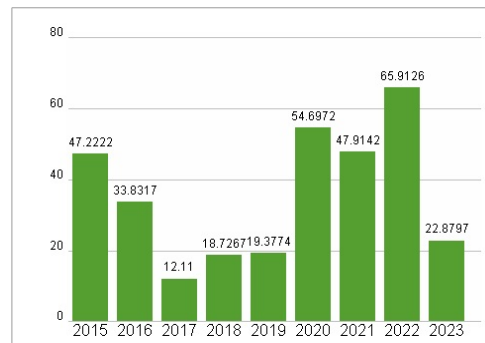
Aktuelles KGV	22,88
Gewinn je Aktie	7,01
Letzte Dividende je Aktie	0,65
Aktuelle Dividendenrendite	0,41
Cash Flow je Aktie	15,64
Buchwert je Aktie	54,53
Akt. Marktkapitalisierung	190.290,48 Mil.
EBIT	14266,00 Mil.
EBIT-Marge	18,16
Industrie	Telekommunikation
Sektor	Mobilnetz
Subsektor	-
Anschrift	T-Mobile US, Inc. 12920 SE 38th Street Bellevue, Washington 98006, USA www.t-mobile.com
Investor Relations	Nils Paellmann
IR-Telefon	+1-877-281-8687
IR-Email	investor.relations@t-mobile.com
Hauptaktionäre	SOFTBANK GROUP CORP (7.85847%), Vanguard Group (3.70136%), BlackRock Inc. (3.21638%), PRICE T ROWE ASSOCIATES INC MD (2.82001%), State...
Streubesitz	43,20%
Vorstand	Peter Osvaldik , Néstor Cano , Marcus East , Ulf Ewaldsson , Peter A. Ewens , Callie Field , Jon Freier , Janice V. Kapner , Mike Katz...
Aufsichtsrat	Timotheus Höttges, Raphael Kübler, André Almeida, Thorsten Langheim, Marcelo Claire, Srikant M. Datar, Dominique Leroy, Srinivasan...
Mitarbeiter	-
Umsatz	78558,00 Mil.



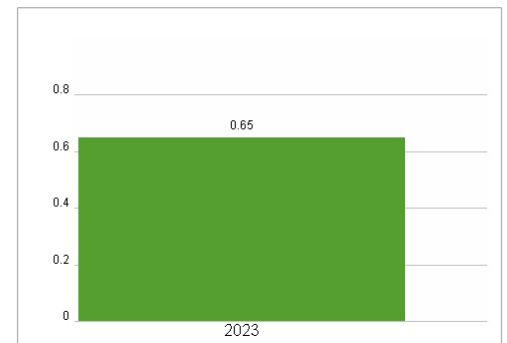
Wertentwicklung

	IM	6M	1J
Performance	-7,48%	+27,96%	+50,96%
Volatilität	20,59	20,93	17,90
Volumen Ø (Stk./Tag)	12	07	06

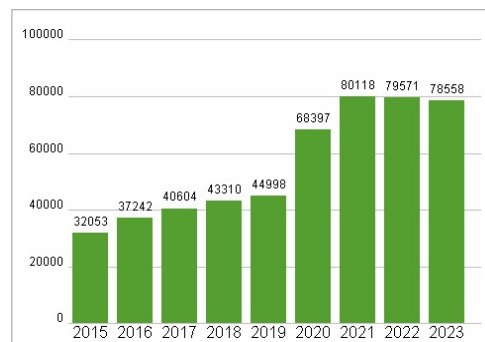
Aktuelles KGV



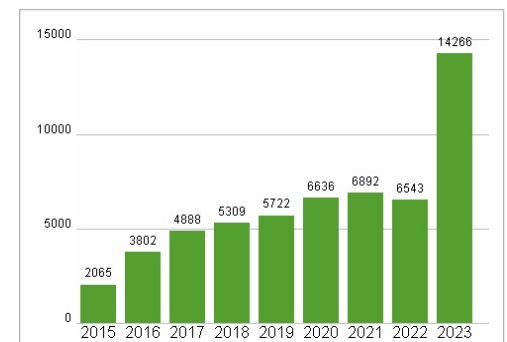
Dividende je Aktie (USD)



Unternehmensumsatz (USD)



EBIT (USD)



Historische Daten: 2023

Erstellt: 22.12.2024 16:31

RISIKOHINWEIS: Die Informationen auf dieser Seite dienen ausschließlich zu Informationszwecken und sollten weder als Verkaufsangebot noch als Aufforderung zum Kauf des Wertpapiers oder einer Empfehlung zugunsten des Wertpapiers verstanden werden. Die baha GmbH und die BAWAG P.S.K. Bank für Arbeit und Wirtschaft und Österreichische Postsparkasse Aktiengesellschaft übernehmen trotz sorgfältigster Recherche keinerlei Haftung für die Richtigkeit der angegebenen Daten.

Factsheet erstellt von: www.baha.com