

WALGREENS BOOTS AL.DL-,01

Börse: Hamburg

ISIN: US9314271084

Währung: EUR

Kurs: 9,05 EUR

Stand: 19.12.2024

Walgreens Boots Alliance Inc. ist ein weltweit agierender Einzelhandelskonzern in der Drogeriebranche. Das Unternehmen ist mit über 20.000 Filialen unter den Marktführern in den Vereinigten Staaten. Die Apotheken des Unternehmens verkaufen verschreibungspflichtige sowie rezeptfreie Arzneimittel, Kosmetika, Hygieneprodukte, Haushaltswaren, Getränke und Lebensmittel. Die Arzneimittel können sowohl im Laden als auch per Telefon, Internet oder Post erworben werden. Neben den Einzelhandelsfilialen gehören auch eigene Anlagen, Impfstellen, Spezialapotheken und Versandzentren zum Filialspektrum.

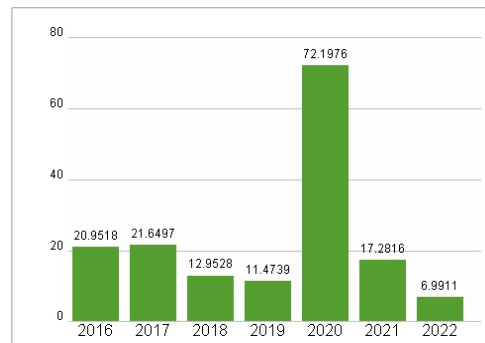
| | |
|----------------------------|---|
| Aktuelles KGV | - |
| Gewinn je Aktie | -9,99 |
| Letzte Dividende je Aktie | 1,23 |
| Aktuelle Dividendenrendite | 13,30 |
| Cash Flow je Aktie | 1,18 |
| Buchwert je Aktie | 13,88 |
| Akt. Marktkapitalisierung | 7.997,71 Mil. |
| EBIT | -14076,00 Mil. |
| EBIT-Marge | -9,53 |
| Industrie | Konsumgüter |
| Sektor | Einzelhändler |
| Subsektor | Einzelhandel, Drogerie |
| Anschrift | Walgreens Boots Alliance Inc. 108 Wilmot Road Deerfield, Illinois, 60015, USA www.walgreensbootsalliance.com/ |
| Investor Relations | Gerald Gradwell |
| IR-Telefon | +1-847-315-2922 |
| IR-Email | investor.relations@wba.com |
| Hauptaktionäre | Vanguard Group Inc (9.62%), Blackrock Inc. (7.63%), State Street Corp (6.27%), Invesco Ltd. (2.21%), Capital World Investors (2.14%), Morgan... |
| Streubesitz | 82,10% |
| Vorstand | Manmohan Mahajan, Tracey Brown, Elizabeth Burger, Rick Gates, Mary Langowski, Beth Leonard, Lanesha Minnix, Neal Sample, Ornella Barra... |
| Aufsichtsrat | Stefano Pessina, Janice M. Babiak, Inderpal S. Bhandari, Ginger L. Graham, Bryan C. Hanson, Valerie B. Jarrett, Nancy M. Schlichting... |
| Mitarbeiter | - |
| Umsatz | 147658,00 Mil. |



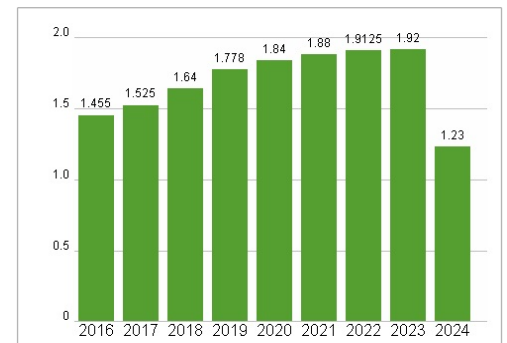
Wertentwicklung

| | 1M | 6M | 1J |
|----------------------|--------|---------|---------|
| Performance | +9,24% | -39,02% | -61,69% |
| Volatilität | 91,52 | 66,92 | 53,52 |
| Volumen Ø (Stk./Tag) | 74 | 365 | 324 |

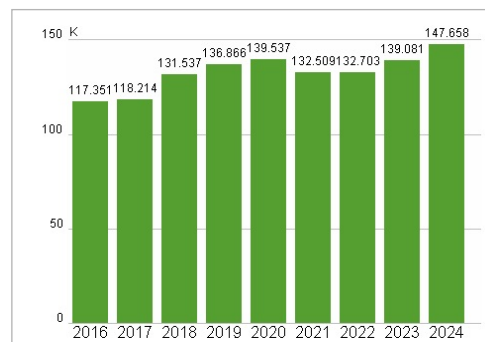
Aktuelles KGV



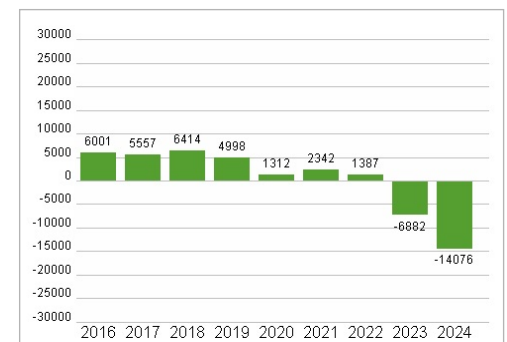
Dividende je Aktie (USD)



Unternehmensumsatz (USD)



EBIT (USD)



Historische Daten: 2024

Erstellt: 23.12.2024 04:59