

Cancom AG

Börse: Nasdaq Other OTC ISIN: DE0005419105 Währung: USD Kurs: 30,50 USD Stand: 23.02.2024

Die CANCOM SE ist Anbieter von IT-Infrastruktur. Die CANCOM übernimmt dabei vorrangig die Finanzierung und das Management der Beteiligungsgesellschaften der Gruppe, die vor allem unter Nutzung digitaler Medien insbesondere im Handel mit Hard- und Software sowie ähnlicher Produkte Service-Dienstleistungen erbringen. In den letzten Jahren hat sich das Unternehmen durch strategische Akquisitionen konsequent vom nischenorientierten Handelshaus zum drittgrößten herstellerunabhängigen Systemhaus Deutschlands und zum IT-Komplettanbieter entwickelt. Das Produkt- und Dienstleistungsangebot deckt aus einer Hand das gesamte Spektrum von der Beratung und Erstellung von IT-Konzepten über die Beschaffung, den Vertrieb von Hard- und Software bis hin zu Integration und Betrieb der Systeme ab. Als einer der bedeutendsten Partner von HP, Microsoft, IBM, SAP, Symantec, Citrix sowie Apple und Adobe verfügt CANCOM über entscheidende Kernkompetenzen in der IT.

Aktuelles KGV	29,77
Gewinn je Aktie	1,00
Letzte Dividende je Aktie	1,00
Aktuelle Dividendenrendite	3,35
Cash Flow je Aktie	2,58
Buchwert je Aktie	19,74
Akt. Marktkapitalisierung	1.096,20 Mil.
EBIT	55,78 Mil.
EBIT-Marge	3,62

Industrie: Technologie

Sektor: IT-Dienstleistungen

Subsektor: IT Consulting und Dienstleistungen

Anschrift: CANCOM SE
Erika-Mann-Straße 69
D-80636 München
www.cancom.de

Investor Relations: Sebastian Bucher

IR-Telefon: +49-89-54054-5193

IR-Email: ir@cancom.de

Hauptaktionäre: free float (60.65%), Allianz Global Investors (14.99%), ALUK Private Foundation (5.97%), SEO management (5.04%), Primepulse SE (5.03%)...

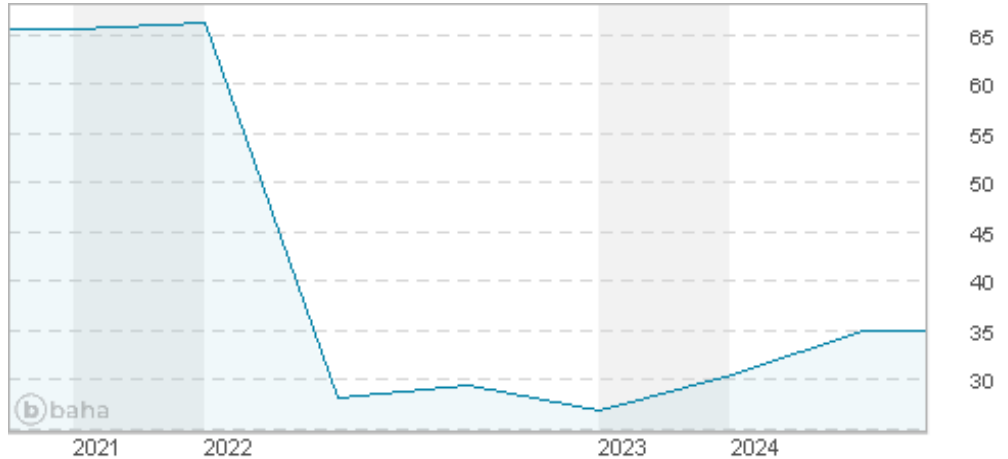
Streubesitz: 55,13%

Vorstand: Thomas Stark, Jochen Borenich

Aufsichtsrat: Klaus Weinmann, Stefan Kober, Prof. Dr. Isabell Welpke, Dr. Swantje Schulze, Dr. Kari Kapsch, Dr. Ilias Läber

Mitarbeiter: 5 225

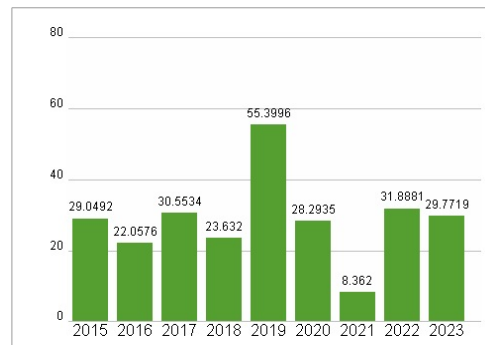
Umsatz: 1541,27 Mil.



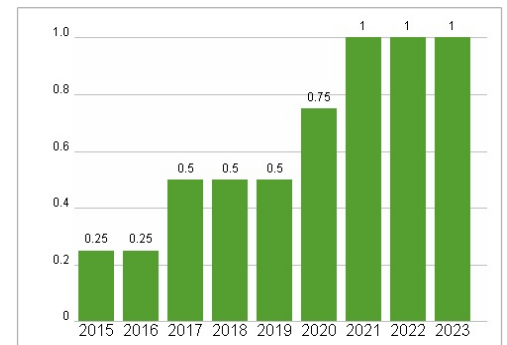
Wertentwicklung

	1M	6M	1J
Performance	0,00%	0,00%	+14,92%
Volatilität			
Volumen Ø (Stk./Tag)	00	00	125

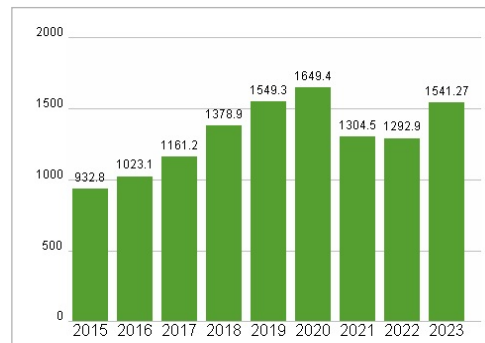
Aktuelles KGV



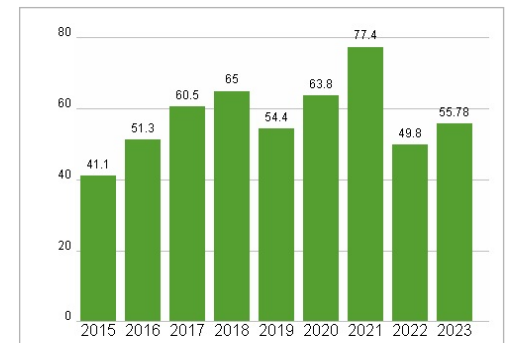
Dividende je Aktie (EUR)



Unternehmensumsatz (EUR)



EBIT (EUR)



Historische Daten: 2023 Erstellt: 23.02.2025 20:01

RISIKOHINWEISE: Die Informationen auf dieser Seite dienen ausschließlich zu Informationszwecken und sollten weder als Verkaufsangebot noch als Aufforderung zum Kauf des Wertpapiers oder einer Empfehlung zugunsten des Wertpapiers verstanden werden. Die baha GmbH und die BAWAG P.S.K. Bank für Arbeit und Wirtschaft und Österreichische Postsparkasse Aktiengesellschaft übernehmen trotz sorgfältigster Recherche keinerlei Haftung für die Richtigkeit der angegebenen Daten.

Factsheet erstellt von: www.baha.com