

# CHARTER COM. CL. A

Börse: Frankfurt

ISIN: US16119P1084

Währung: EUR

Kurs: 343,65 EUR

Stand: 21.02.2025

Charter Communications Inc. ist einer der größten Kabelbetreiber der USA, der Breitbandnetzwerke mit koaxialen und Faseroptikkabeln herstellt und Kunden in etwa 25 Staaten mit Video-, Daten-, interaktiven und privaten Netzwerkdiensten versorgt. Alle Systeme bieten auch das herkömmliche analoge Kabelfernsehen. Die Verfügbarkeit von digitalem Fernsehen wird beständig erhöht und eine Reihe von fortschrittlichen Produkten und Diensten wie Hochgeschwindigkeitsinternetzugang, interaktive Videoprogrammierung und Video-on-Demand werden offeriert. Daneben bietet das Unternehmen auch Telefondienste über das Breitbandnetzwerk an und baut das Telefonieren mit VOIP (Voice Over Internet Protocol) aus. Im Mai 2016 erfolgte der Merger mit Time Warner Cable.

Aktuelles KGV	9,57
Gewinn je Aktie	35,81
Letzte Dividende je Aktie	-
Aktuelle Dividendenrendite	-
Cash Flow je Aktie	101,66
Buchwert je Aktie	138,83
Akt. Marktkapitalisierung	48.654,98 Mil.
EBIT	131 18,00 Mil.
EBIT-Marge	23,81

Industrie Technologie

Sektor Hardware

Subsektor Kommunikationstechnologie

Anschrift  
Charter Communications Inc.  
400 Atlantic Street, 10th Floor  
Stamford, Connecticut 06901, USA  
www.charter.com

Investor Relations Stefan Anninger

IR-Telefon +1-203-905-7955

IR-Email  
investor@chartercom.com

Hauptaktionäre  
Dodge & Cox Inc (8.13%), Capital International Investors (6.85%), Vanguard Group Inc (5.69%), Blackrock Inc. (4.74%), State Street...

Streubesitz 54,73%

Vorstand  
Jessica Fischer, Adam Ray, Bill Archer, Cameron Blanchard, Catherine Bohigian, Christopher L. Winfrey, Cliff Hagan, David Ellen, David...

Aufsichtsrat  
Thomas M. Rutledge, Balan Nair, Craig A. Jacobson, David C. Merritt, Eric L. Zinterhofer, Gregory Maffei, James E. Meyer, John C...

Mitarbeiter -

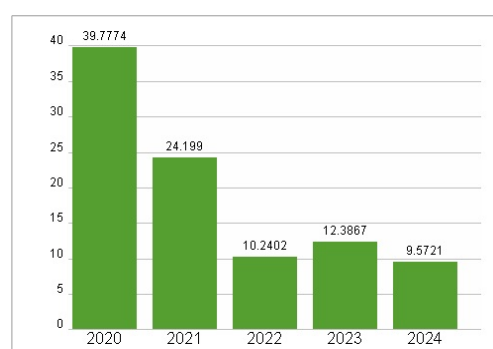
Umsatz 55085,00 Mil.




### Wertentwicklung

	1M	6M	1J
Performance	-1,83%	+10,15%	+23,99%
Volatilität	22,42	33,83	36,74
Volumen Ø (Stk./Tag)	03	10	11

### Aktuelles KGV



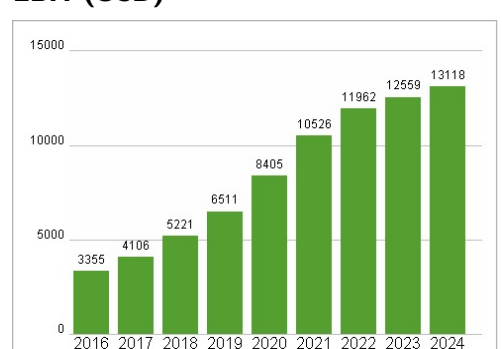
### Dividende je Aktie (USD)



### Unternehmensumsatz (USD)



### EBIT (USD)



Historische Daten: 2024 Erstellt: 24.02.2025 09:35

RISIKOHINWEIS: Die Informationen auf dieser Seite dienen ausschließlich zu Informationszwecken und sollten weder als Verkaufsangebot noch als Aufforderung zum Kauf des Wertpapiers oder einer Empfehlung zugunsten des Wertpapiers verstanden werden. Die baha GmbH und die BAWAG P.S.K. Bank für Arbeit und Wirtschaft und Österreichische Postsparkasse Aktiengesellschaft übernehmen trotz sorgfältigster Recherche keinerlei Haftung für die Richtigkeit der angegebenen Daten.

Factsheet erstellt von: www.baha.com