

DEMANT AS A DK 0,2

Börse: gettex ISIN: DK0060738599 Währung: EUR Kurs: 34,70 EUR Stand: 21.11.2024

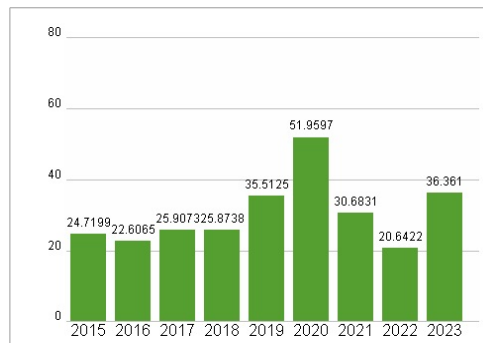
Demant ist ein weltweit führender Hörgeräte- und Technologiekonzern, der sich seit 1904 für Pflege, Gesundheit und Innovation einsetzt. Die Gruppe bietet innovative Technologien, Lösungen und Know-how, um die Gesundheit und das Hören der Menschen zu verbessern. Demant ist in allen Bereichen aktiv und engagiert, von der Hörversorgung über Hörgeräte und Hörimplantate bis hin zu Diagnosegeräten, Dienstleistungen und Audiolösungen. Die Gruppe mit Hauptsitz in Dänemark beschäftigt weltweit ca. 16.500 Mitarbeiter und ist mit ihren Lösungen in 130 Ländern präsent, wo wir lebensverändernde Hörgesundheit schaffen. Die William Demant Stiftung hält die Mehrheit der Aktien von Demant A/S, das an der Nasdaq Kopenhagen als Blue-Chip-Aktie notiert ist.

| | |
|----------------------------|--|
| Aktuelles KGV | 36,36 |
| Gewinn je Aktie | 8,14 |
| Letzte Dividende je Aktie | - |
| Aktuelle Dividendenrendite | - |
| Cash Flow je Aktie | 19,66 |
| Buchwert je Aktie | 41,98 |
| Akt. Marktkapitalisierung | 65.268,00 Mil. |
| EBIT | 4148,00 Mil. |
| EBIT-Marge | 18,48 |
| Industrie | Industrie |
| Sektor | Maschinenbau |
| Subsektor | - |
| Anschrift | Demant A/S Kongebakken 9 DK-2765 Smørum www.demant.com/ |
| Investor Relations | Peter Pudsellykke |
| IR-Telefon | +45-3917-7300 |
| IR-Email | pepu@demant.com |
| Hauptaktionäre | The William Demant Foundation (58%) |
| Streubesitz | 39,27% |
| Vorstand | René Schneider, Niels Wagner |
| Aufsichtsrat | Niels B. Christiansen, Niels Jacobsen, Thomas Duer, Charlotte Hedegaard, Heidir Hørby, Sisse Fjelsted Rasmussen, Kristian Villumsen... |
| Mitarbeiter | 21 599 |
| Umsatz | 22443,00 Mil. |

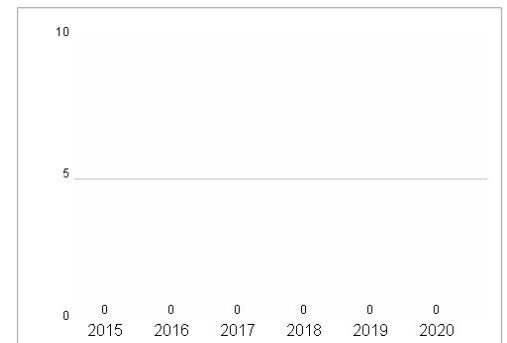


| Wertentwicklung | 1M | 6M | 1J |
|----------------------|--------|---------|--------|
| Performance | -1,87% | -19,69% | -5,61% |
| Volatilität | 28,36 | 28,05 | 27,58 |
| Volumen Ø (Stk./Tag) | 143 | 140 | 125 |

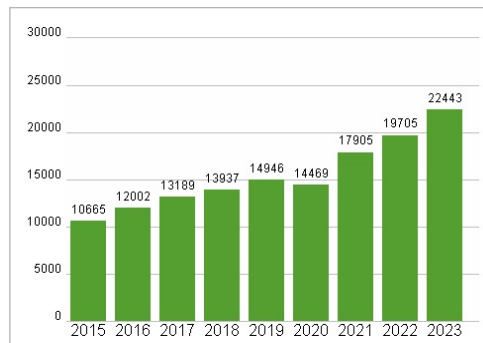
Aktuelles KGV



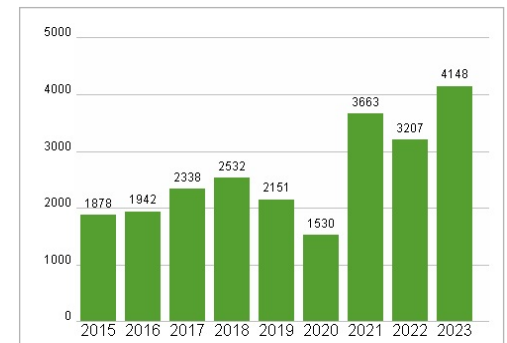
Dividende je Aktie (DKK)



Unternehmensumsatz (DKK)



EBIT (DKK)



Historische Daten: 2023 Erstellt: 23.11.2024 01:58

RISIKOHINWEISE: Die Informationen auf dieser Seite dienen ausschließlich zu Informationszwecken und sollten weder als Verkaufsangebot noch als Aufforderung zum Kauf des Wertpapiers oder einer Empfehlung zugunsten des Wertpapiers verstanden werden. Die baha GmbH und die BAWAG P.S.K. Bank für Arbeit und Wirtschaft und Österreichische Postsparkasse Aktiengesellschaft übernehmen trotz sorgfältigster Recherche keinerlei Haftung für die Richtigkeit der angegebenen Daten.

Factsheet erstellt von: www.baha.com