

# SIGNIFY N.V. EO -,01

Börse: Stuttgart

ISIN: NL0011821392

Währung: EUR

Kurs: 20,78 EUR

Stand: 20.12.2024

Signify (ehemals Philips Lighting) ist ein weltweit führender Anbieter von Leuchtmitteln und Beleuchtungssystemen und Services. Das Unternehmen bietet Lichtlösungen an, die sich sowohl für den professionellen als auch den privaten Einsatz eignen. Die Produktpalette umfasst Leuchten im Innen- und Außenbereich, LED-Lampen sowie konventionelle Lampen, Lichtsteuerung und vernetzte Beleuchtungssysteme. Signify bietet darüber hinaus intelligente Beleuchtungssysteme u.a. für den öffentlichen Bereich, Büros und Industrie sowie für Einzelhandel und Gastronomie an. Die Systeme können in den verschiedensten Umgebungen angebracht werden, darunter Innenbereiche und Wohnungen, Geschäfte, Büroräume, Schulen, Hotels, Fabriken, öffentliche Gebäude und Krankenhäuser, wie auch Außenräume wie Städte, Wohngebiete, Straßen, Flughäfen und Sportstadion. Neben den rein funktionellen Lichtlösungen liegt ein weiterer Schwerpunkt auf architektonischen Beleuchtungen und Stadtbildverschönerungen. Außerdem hat sich Signify als Produzent von Fahrzeugbeleuchtung etabliert. Ein weiterer Spezialbereich stellen Luminous Textiles dar.

Aktuelles KGV	18,67
Gewinn je Aktie	1,62
Letzte Dividende je Aktie	1,55
Aktuelle Dividendenrendite	5,11
Cash Flow je Aktie	5,57
Buchwert je Aktie	22,54
Akt. Marktkapitalisierung	3.790,12 Mil.
EBIT	369,00 Mil.
EBIT-Marge	5,50

Industrie	Industrie
Sektor	Maschinenbau
Subsektor	Elektrische Komponenten und C
Anschrift	Signify N.V. High Tech Campus 45 NL-5656 AE Eindhoven <a href="https://www.signify.com/global">https://www.signify.com/global</a>

Investor Relations	Thelke Gerdes
IR-Telefon	
IR-Email	IR@signify.com

Hauptaktionäre	Silchester International Investors LLP (5.02%), Amundi Asset Management (4.92%), BlackRock, Inc. (4.11%), Jupiter Asset Management (3....
----------------	---

Streubesitz	84,50%
-------------	--------

Vorstand	Zeljko Kosanovic, Maria Letizia Mariani, Harshavardan Chitale
----------	---

Aufsichtsrat	Arthur van der Poel, Frank Lubnau, Gerard van de Aast, Pamela Knapp, Rita Lane, Sophie Bechu, Bram Schot
--------------	--

Mitarbeiter	31 920
-------------	--------

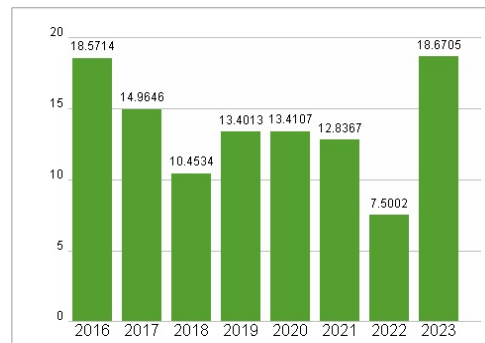
Umsatz	6704,00 Mil.
--------	--------------



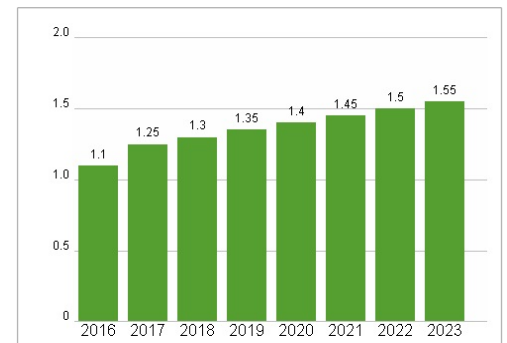
## Wertentwicklung

	1M	6M	1J
Performance	-3,62%	-10,89%	-31,49%
Volatilität	30,54	28,33	28,81
Volumen Ø (Stk./Tag)	05	32	48

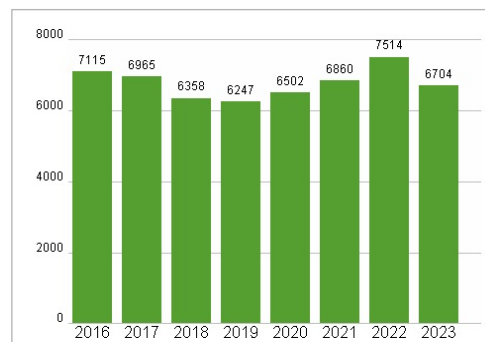
## Aktuelles KGV



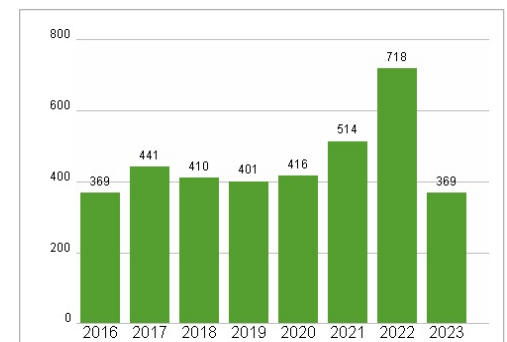
## Dividende je Aktie (EUR)



## Unternehmensumsatz (EUR)



## EBIT (EUR)



Historische Daten: 2023

Erstellt: 23.12.2024 11:47

**RISIKOHINWEIS:** Die Informationen auf dieser Seite dienen ausschließlich zu Informationszwecken und sollten weder als Verkaufsangebot noch als Aufforderung zum Kauf des Wertpapiers oder einer Empfehlung zugunsten des Wertpapiers verstanden werden. Die baha GmbH und die BAWAG P.S.K. Bank für Arbeit und Wirtschaft und Österreichische Postsparkasse Aktiengesellschaft übernehmen trotz sorgfältigster Recherche keinerlei Haftung für die Richtigkeit der angegebenen Daten.

Factsheet erstellt von: [www.baha.com](http://www.baha.com)