

MERLIN PPTYS SOCIMI EO I

Börse: Lang & Schwarz ISIN: ES0105025003 Währung: EUR Kurs: 10,75 EUR Stand: 22.02.2025

Merlin Properties Socimi S.A. ist eine spanische Immobiliengesellschaft, die sich auf den Erwerb von Gewerbeimmobilien auf der Iberischen Halbinsel spezialisiert. Der Schwerpunkt liegt dabei auf dem spanischen Markt, aber auch in Portugal operiert Merlin Properties. Das Unternehmen betreibt und verwaltet vor allem Bürokomplexe und Bankfilialen, aber auch Einkaufszentren, Hotels und Logistikflächen zählen zum Portfolio.

Aktuelles KGV	56,60
Gewinn je Aktie	0,18
Letzte Dividende je Aktie	0,44
Aktuelle Dividendenrendite	4,37
Cash Flow je Aktie	0,49
Buchwert je Aktie	13,92
Akt. Marktkapitalisierung	4.725,89 Mil.
EBIT	8,91 Mil.
EBIT-Marge	1,92

Industrie: Finanzdienstleister
 Sektor: Immobilien
 Subsektor: Immobilien
 Anschrift: Merlin Properties Socimi S.A., Paseo de la Castellana 42, ES-28046 Madrid, www.merlinproperties.com/en/

Investor Relations: Fernando Ramírez
 IR-Telefon:
 IR-Email:

Hauptaktionäre: Freefloat (73.58%), BANCO SANTANDER, S.A. (22.268%), Blackrock Inc. (3.143%), INVESCO LIMITED (1.014%)

Streubesitz: 73,58%

Vorstand: Miguel Ollero, Francisco Rivas, Luis Lázaro, Miguel Oñate, Fernando Ramírez, Inés Arellano, Manuel García Casas, Fernando Ferrero,...

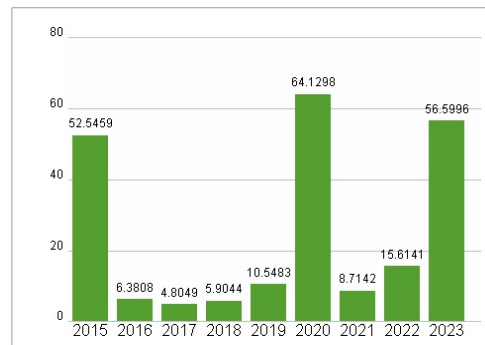
Aufsichtsrat: José Luis de Mora Gil-Gallardo, Ismael Clemente, Miguel Ollero, Donald Johnston, María Luisa Jordá, Ana García Fau, Fernando Ortiz,...

Mitarbeiter: -
 Umsatz: 464,78 Mil.

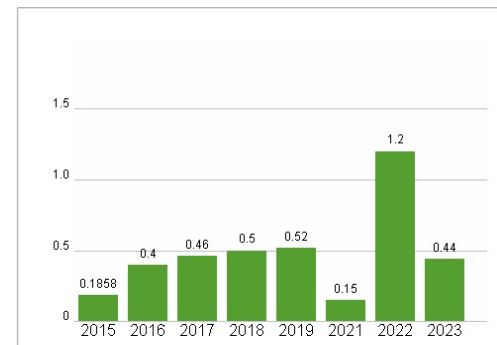


Wertentwicklung	1M	6M	1J
Performance	-0,37%	-1,64%	+18,05%
Volatilität	29,59	29,76	29,13
Volumen Ø (Stk./Tag)	00	00	00

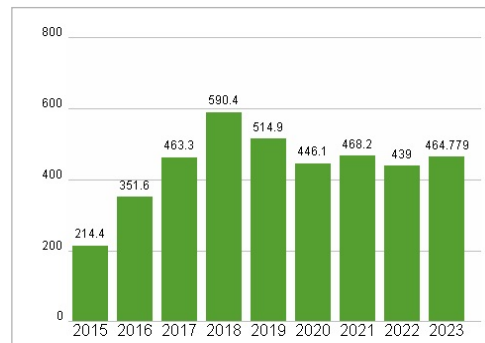
Aktuelles KGV



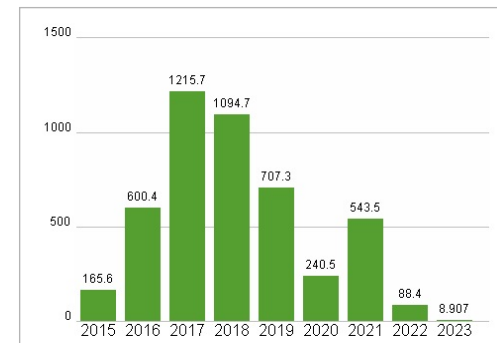
Dividende je Aktie (EUR)



Unternehmensumsatz (EUR)



EBIT (EUR)



Historische Daten: 2023 Erstellt: 24.02.2025 02:08

RISIKOHINWEIS: Die Informationen auf dieser Seite dienen ausschließlich zu Informationszwecken und sollten weder als Verkaufsangebot noch als Aufforderung zum Kauf des Wertpapiers oder einer Empfehlung zugunsten des Wertpapiers verstanden werden. Die baha GmbH und die BAWAG P.S.K. Bank für Arbeit und Wirtschaft und Österreichische Postsparkasse Aktiengesellschaft übernehmen trotz sorgfältigster Recherche keinerlei Haftung für die Richtigkeit der angegebenen Daten.

Factsheet erstellt von: www.baha.com