

VALEO SE INH. EO I

Börse: München

ISIN: FR0013176526

Währung: EUR

Kurs: 10,22 EUR

Stand: 25.10.2024

Valeo S.A. ist ein unabhängiger Industriekonzern, der sich ganz auf die Entwicklung, die Produktion und den Vertrieb von Komponenten, integrierten Systemen und Modulen für die Automobilindustrie konzentriert, die hauptsächlich der Reduzierung von CO2-Emissionen dienen. Valeo besteht aus vier Geschäftsgruppen und einer Aktivität im Aftermarket, Valeo Service.

Aktuelles KGV	15,36
Gewinn je Aktie	0,91
Letzte Dividende je Aktie	0,40
Aktuelle Dividendenrendite	2,87
Cash Flow je Aktie	10,09
Buchwert je Aktie	14,66
Akt. Marktkapitalisierung	3.394,16 Mil.
EBIT	838,00 Mil.
EBIT-Marge	3,80

Industrie	Konsumgüter
Sektor	Automobil und Zulieferer
Subsektor	Autoteile
Anschrift	Valeo S.A. 100, rue de Courcelles Paris, 75017 www.valeo.com/en

Investor Relations	Thierry Lacorre
IR-Telefon	+33-1-4055-2039

IR-E-Mail	valeo.corporateaccess.mailbox@valeo.com
-----------	-----------------------------------------

Hauptaktionäre	Blackrock Inc. (5.8%), Norges Bank (5.66%), Sitam Belgique (5.62%), Bpifrance Participations (5.15%), Capital Group (5.12%), Employee
----------------	---------------------------------------------------------------------------------------------------------------------------------------

Streubesitz	85,43%
-------------	--------

Vorstand	Edouard de Pirey, Catherine Delhay, Xavier Dupont, Eric Antoine Fredette, Marc Guédon, François Marion, Maurizio Martinelli, Agnès...
----------	---------------------------------------------------------------------------------------------------------------------------------------

Aufsichtsrat	Gilles Michel, Christophe Périllat, Julie Avrane, Bruno Bézard, Alexandre Dayon, Stéphanie Frachet, Mari-Noëlle Jégo-Laveissière, Alexandre...
--------------	------------------------------------------------------------------------------------------------------------------------------------------------

Mitarbeiter	112 700
-------------	---------

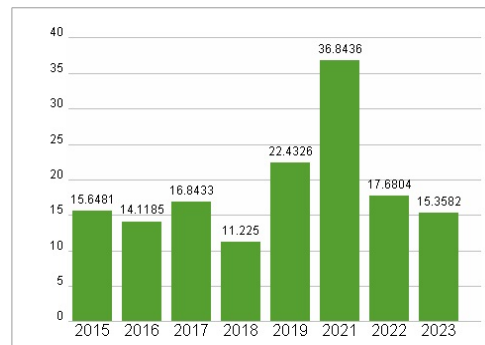
Umsatz	22044,00 Mil.
--------	---------------



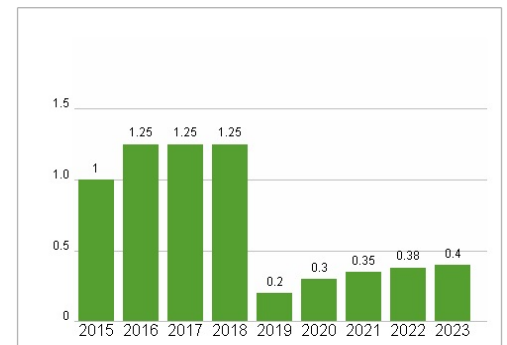
Wertentwicklung

	1M	6M	1J
Performance	-9,07%	-20,25%	-21,79%
Volatilität	42,32	38,72	39,12
Volumen Ø (Stk./Tag)	02	19	20

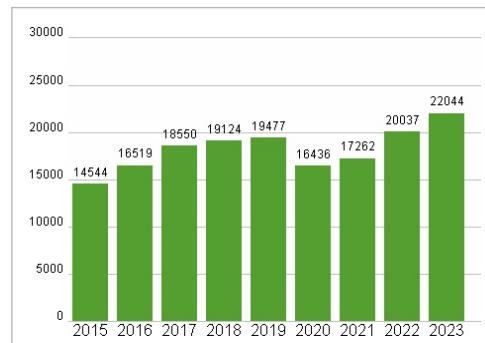
Aktuelles KGV



Dividende je Aktie (EUR)



Unternehmensumsatz (EUR)



EBIT (EUR)



Historische Daten: 2023

Erstellt: 28.10.2024 16:16

RISIKOHINWEIS: Die Informationen auf dieser Seite dienen ausschließlich zu Informationszwecken und sollten weder als Verkaufsangebot noch als Aufforderung zum Kauf des Wertpapiers oder einer Empfehlung zugunsten des Wertpapiers verstanden werden. Die baha GmbH und die BAWAG P.S.K. Bank für Arbeit und Wirtschaft und Österreichische Postsparkasse Aktiengesellschaft übernehmen trotz sorgfältigster Recherche keinerlei Haftung für die Richtigkeit der angegebenen Daten.

Factsheet erstellt von: www.baha.com