

VALEO SE INH. EO I

Börse: Düsseldorf

ISIN: FR0013176526

Währung: EUR

Kurs: 8,20 EUR

Stand: 21.11.2024

Valeo S.A. ist ein unabhängiger Industriekonzern, der sich ganz auf die Entwicklung, die Produktion und den Vertrieb von Komponenten, integrierten Systemen und Modulen für die Automobilindustrie konzentriert, die hauptsächlich der Reduzierung von CO2-Emissionen dienen. Valeo besteht aus vier Geschäftsgruppen und einer Aktivität im Aftermarket, Valeo Service.

| | |
|----------------------------|---------------|
| Aktuelles KGV | 15,36 |
| Gewinn je Aktie | 0,91 |
| Letzte Dividende je Aktie | 0,40 |
| Aktuelle Dividendenrendite | 2,87 |
| Cash Flow je Aktie | 10,09 |
| Buchwert je Aktie | 14,66 |
| Akt. Marktkapitalisierung | 3.394,16 Mil. |
| EBIT | 838,00 Mil. |
| EBIT-Marge | 3,80 |

| | |
|-----------|--|
| Industrie | Konsumgüter |
| Sektor | Automobil und Zulieferer |
| Subsektor | Autoteile |
| Anschrift | Valeo S.A. 100, rue de Courcelles Paris, 75017 www.valeo.com/en |

| | |
|--------------------|---|
| Investor Relations | Thierry Lacorre |
| IR-Telefon | +33-1-4055-2039 |
| IR-Email | valeo.corporateaccess.mailbox@valeo.com |

| | |
|----------------|---|
| Hauptaktionäre | Blackrock Inc. (5.8%), Norges Bank (5.66%), Sitam Belgique (5.62%), Bpifrance Participations (5.15%), Capital Group (5.12%), Employee |
|----------------|---|

| | |
|-------------|--------|
| Streubesitz | 85,43% |
|-------------|--------|

| | |
|----------|---|
| Vorstand | Edouard de Pirey, Catherine Delhay, Xavier Dupont, Eric Antoine Fredette, Marc Guédon, François Marion, Maurizio Martinelli, Agnès... |
|----------|---|

| | |
|--------------|--|
| Aufsichtsrat | Gilles Michel, Christophe Périllat, Julie Avrane, Bruno Bézard, Alexandre Dayon, Stéphanie Frachet, Mari-Noëlle Jégo-Laveissière, Alexandre... |
|--------------|--|

| | |
|-------------|---------|
| Mitarbeiter | 112 700 |
|-------------|---------|

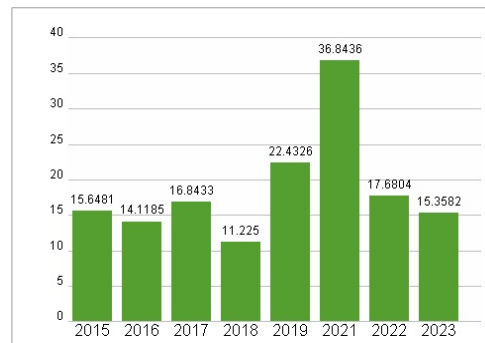
| | |
|--------|---------------|
| Umsatz | 22044,00 Mil. |
|--------|---------------|



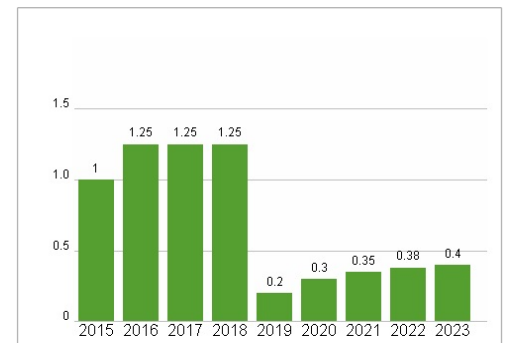
Wertentwicklung

| | 1M | 6M | 1J |
|----------------------|---------|---------|---------|
| Performance | -20,51% | -33,73% | -38,06% |
| Volatilität | 38,81 | 41,37 | 40,47 |
| Volumen Ø (Stk./Tag) | 20 | 04 | 07 |

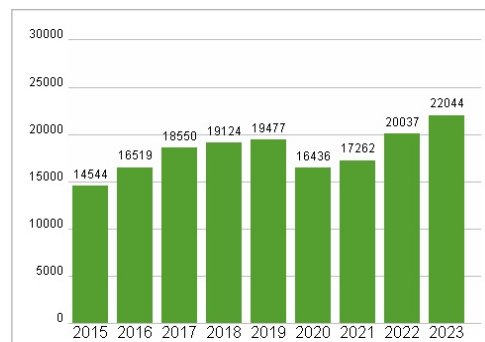
Aktuelles KGV



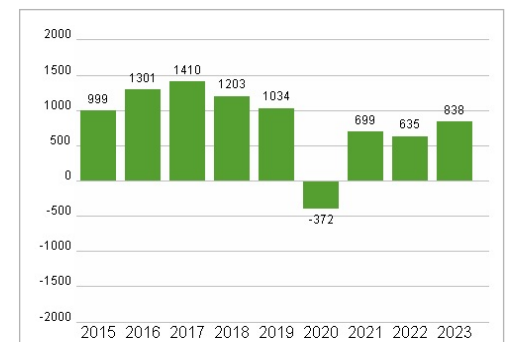
Dividende je Aktie (EUR)



Unternehmensumsatz (EUR)



EBIT (EUR)



Historische Daten: 2023

Erstellt: 22.11.2024 18:23

RISIKOHINWEISE: Die Informationen auf dieser Seite dienen ausschließlich zu Informationszwecken und sollten weder als Verkaufsangebot noch als Aufforderung zum Kauf des Wertpapiers oder einer Empfehlung zugunsten des Wertpapiers verstanden werden. Die baha GmbH und die BAWAG P.S.K. Bank für Arbeit und Wirtschaft und Österreichische Postsparkasse Aktiengesellschaft übernehmen trotz sorgfältigster Recherche keinerlei Haftung für die Richtigkeit der angegebenen Daten.

Factsheet erstellt von: www.baha.com