

GERRESHEIMER AG

Börse: Xetra

ISIN: DE000A0LD6E6

Währung: EUR

Kurs: 64,35 EUR

Stand: 03.04.2025

Der Gerresheimer Konzern ist ein international führender Anbieter von hochwertigen Verpackungs- und Systemlösungen aus Glas und Kunststoff. Der wichtigste Absatzmarkt des Unternehmens ist die Pharma- und Medizinindustrie weltweit. Auf Basis eigener Entwicklungen und modernster Produktionstechnologien bietet Gerresheimer zum einen pharmazeutische Primärverpackungen und Drug Delivery-Systeme an, zum anderen Diagnostiksysteme und das komplette Spektrum an Glasprodukten für die Life Science Forschung. Kleinere Geschäftsanteile entfallen auf die Bereiche Kosmetik und technische Kunststoffsysteme, insbesondere für die Automobilzuliefererindustrie, sowie auf Nischensegmente der Nahrungsmittel- und Getränkeindustrie.

Aktuelles KGV	23,52
Gewinn je Aktie	3,18
Letzte Dividende je Aktie	1,25
Aktuelle Dividendenrendite	1,67
Cash Flow je Aktie	6,96
Buchwert je Aktie	43,76
Akt. Marktkapitalisierung	2.580,14 Mil.
EBIT	197,46 Mil.
EBIT-Marge	9,70

Industrie	Gesundheitswesen
Sektor	Medizintechnische Produkte
Subsektor	Hochentwickelte medizinische Geräte
Anschrift	Gerresheimer AG Klaus-Bungert-Straße 4 D-40468 Düsseldorf www.gerresheimer.com

Investor Relations	Carolin Nadilo
IR-Telefon	+49-211-6181-314
IR-Email	carolin.nadilo@gerresheimer.com

Hauptaktionäre	free float (89.95%)
----------------	---------------------

Streubesitz	43,29%
-------------	--------

Vorstand	Dr. Bernd Metzner, Dr. Lukas Burkhardt
----------	--

Aufsichtsrat	Dr. Axel Herberg, Markus Römer, Andrea Abt, Katja Schnitzler, Markus Rocholz, Paul Schilling, Prof. Dr. Annete G. Köhler, Marlis Mergenthal...
--------------	--

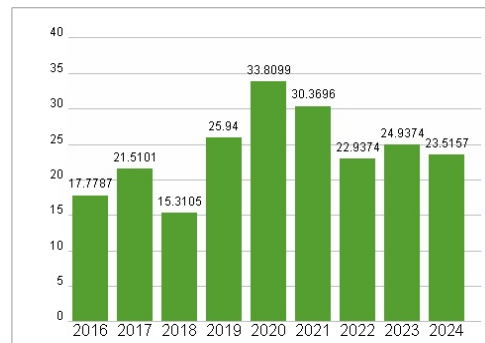
Mitarbeiter	12 142
-------------	--------

Umsatz	2035,90 Mil.
--------	--------------

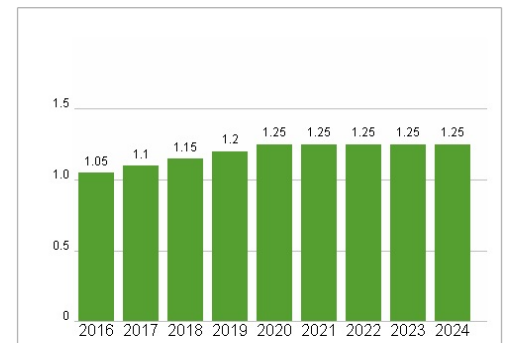


Wertentwicklung	1M	6M	1J
Performance	-31,34%	-30,47%	-47,01%
Volatilität	56,99	39,22	40,75
Volumen Ø (Stk./Tag)	307 940	202 262	157 486

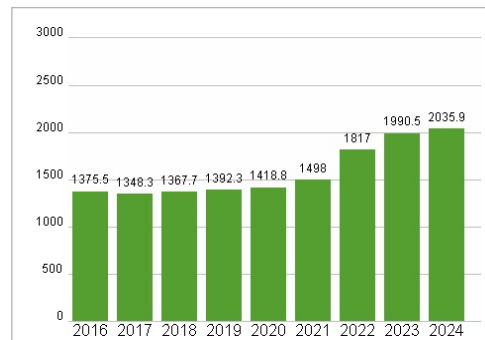
Aktuelles KGV



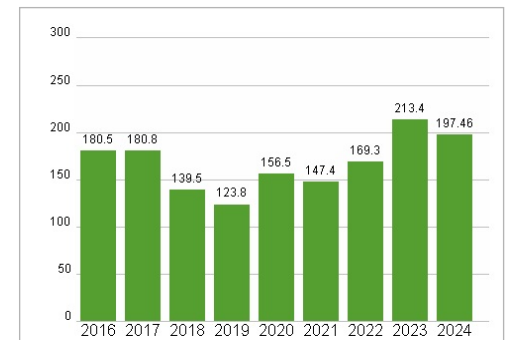
Dividende je Aktie (EUR)



Unternehmensumsatz (EUR)



EBIT (EUR)



Historische Daten: 2024 Erstellt: 06.04.2025 05:19

RISIKOHINWEIS: Die Informationen auf dieser Seite dienen ausschließlich zu Informationszwecken und sollten weder als Verkaufsangebot noch als Aufforderung zum Kauf des Wertpapiers oder einer Empfehlung zugunsten des Wertpapiers verstanden werden. Die baha GmbH und die BAWAG P.S.K. Bank für Arbeit und Wirtschaft und Österreichische Postsparkasse Aktiengesellschaft übernehmen trotz sorgfältigster Recherche keinerlei Haftung für die Richtigkeit der angegebenen Daten.

Factsheet erstellt von: www.baha.com