

FLUGHAFEN WIEN AG

Börse: Frankfurt

ISIN: AT00000VIE62

Währung: EUR

Kurs: 52,80 EUR

Stand: 21.11.2024

Die Flughafen Wien AG ist für die Errichtung und den Betrieb aller für den Flugbetrieb des Vienna Airports notwendigen Infrastrukturen verantwortlich. Das Unternehmen ist Entwickler, Errichter und Komplettbetreiber des Flughafens sowie Anbieter aller damit im Zusammenhang stehenden Dienstleistungen. Der Flughafen Wien ist einer der wichtigsten Ost-West-Transferflughäfen Europas.

| | |
|----------------------------|---------------|
| Aktuelles KGV | 25,35 |
| Gewinn je Aktie | 2,01 |
| Letzte Dividende je Aktie | 1,32 |
| Aktuelle Dividendenrendite | 2,59 |
| Cash Flow je Aktie | 4,59 |
| Buchwert je Aktie | 16,96 |
| Akt. Marktkapitalisierung | 4.269,22 Mil. |
| EBIT | 261,80 Mil. |
| EBIT-Marge | 28,10 |

| | |
|-----------|--|
| Industrie | Industrie |
| Sektor | Transport |
| Subsektor | Transportinfrastruktur |
| Anschrift | Flughafen Wien AG Flughafen Wien A-1300 A-1300 Wien Flughafen www.viennaairport.com |

| | |
|--------------------|------------------|
| Investor Relations | Bernd Maurer |
| IR-Telefon | +43-1-7007-23126 |
| IR-Email | |

| | |
|----------------|---|
| Hauptaktionäre | Airports Group Europe S.à r.l. (43.4%), Province of Lower Austria (20%), City of Vienna (20%), Employee participation private foundation... |
|----------------|---|

| | |
|-------------|--------|
| Streubesitz | 10,20% |
|-------------|--------|

| | |
|----------|-----------------------------|
| Vorstand | Günther Ofner, Julian Jäger |
|----------|-----------------------------|

| | |
|--------------|---|
| Aufsichtsrat | Ewald Kirschner, Susanne Höllinger, Lars Bespolka, Karin Zipperer, Herbert Paiarl, Karin Rest, Gerhard Starsich, Manfred Pernsteiner... |
|--------------|---|

| | |
|-------------|-------|
| Mitarbeiter | 7 131 |
|-------------|-------|

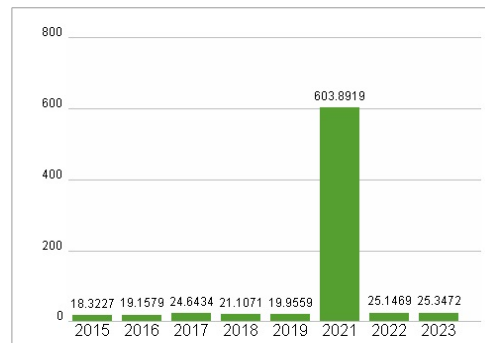
| | |
|--------|-------------|
| Umsatz | 931,54 Mil. |
|--------|-------------|



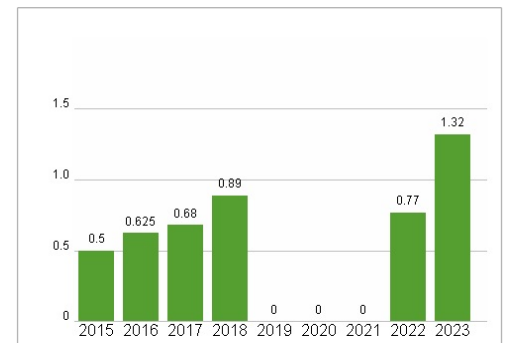
Wertentwicklung

| | 1M | 6M | 1J |
|----------------------|--------|--------|---------|
| Performance | +1,90% | +9,17% | +14,04% |
| Volatilität | 16,02 | 17,89 | 16,04 |
| Volumen Ø (Stk./Tag) | 04 | 08 | 11 |

Aktuelles KGV



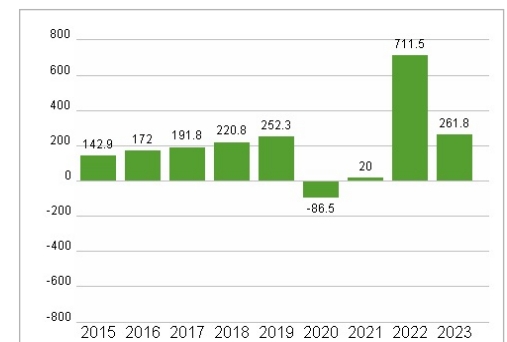
Dividende je Aktie (EUR)



Unternehmensumsatz (EUR)



EBIT (EUR)



Historische Daten: 2023

Erstellt: 24.11.2024 20:27

RISIKOHINWEIS: Die Informationen auf dieser Seite dienen ausschließlich zu Informationszwecken und sollten weder als Verkaufsangebot noch als Aufforderung zum Kauf des Wertpapiers oder einer Empfehlung zugunsten des Wertpapiers verstanden werden. Die baha GmbH und die BAWAG P.S.K. Bank für Arbeit und Wirtschaft und Österreichische Postsparkasse Aktiengesellschaft übernehmen trotz sorgfältigster Recherche keinerlei Haftung für die Richtigkeit der angegebenen Daten.

Factsheet erstellt von: www.baha.com