

# BAYWA AG VINK.NA. O.N.

Börse: TradeGate

ISIN: DE0005194062

Währung: EUR

Kurs: 10,06 EUR

Stand: 21.01.2025

Die BayWa AG ist ein international tätiges Handels- und Dienstleistungsunternehmen. Gemeinsam mit Beteiligungen im In- und Ausland bildet die BayWa einen Konzernverbund - den BayWa-Konzern. Das geografische Kerngebiet von BayWa liegt in Deutschland und Österreich. Hier ist die Gesellschaft mit ihren zentralen Tätigkeiten in der Agrar-, Bau- und Energieindustrie vertreten. Das Unternehmen handelt mit landwirtschaftlichen Betriebsmitteln, Obst, Baustoffen, Heizöl, Diesel und Schmierstoffen. Das breit gefächerte Vertriebsnetz wird durch Standorte der Franchisepartner ergänzt.

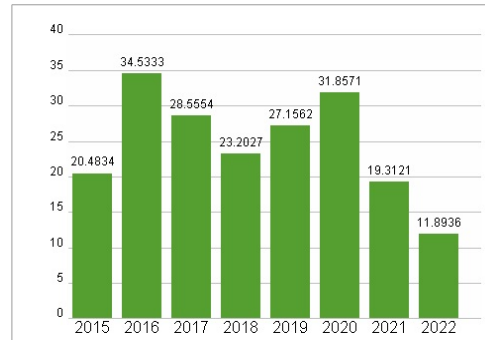
|                            |  |
|----------------------------|--|
| Aktuelles KGV              | -  |
| Gewinn je Aktie            | -2,72  |
| Letzte Dividende je Aktie  | -  |
| Aktuelle Dividendenrendite | -  |
| Cash Flow je Aktie         | 12,59  |
| Buchwert je Aktie          | 24,26  |
| Akt. Marktkapitalisierung  | 1.102,48 Mil.  |
| EBIT                       | 288,80 Mil.  |
| EBIT-Marge                 | 1,21   |
| Industrie                  | Konsumgüter  |
| Sektor                     | Einzelhändler  |
| Subsektor                  | -  |
| Anschrift                  | BayWa AG<br>Arabellastraße 4<br>D-81925 München<br>www.baywa.de  |
| Investor Relations         | Josko Radeljic   |
| IR-Telefon                 | +49-89-9222-3887   |
| IR-Email                   | investorrelations@baywa.de   |
| Hauptaktionäre             | Freefloat (38.3%), Bayerische Raiffeisen-Beteiligungs-AG (34.5%), Raiffeisen Agrar Invest GmbH (27.2%)                                       |
| Streubesitz                | 38,30%   |
| Vorstand                   | Andreas Helber, Reinhard Wolf, Marcus Pöllinger, Marlen Wienert  |
| Aufsichtsrat               | Prof. Klaus Josef Lutz, Wolfgang Altmüller, Bernhard Loy, Ingrid Halbritter, Jürgen Hahnemann, Michael Kuffner, Monika Hohlmeier, Monique... |
| Mitarbeiter                | 23 144   |
| Umsatz                     | 23948,20 Mil.  |



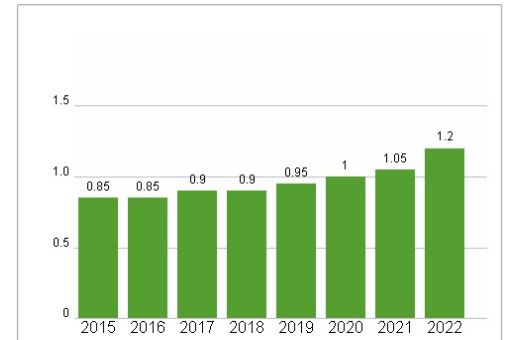
## Wertentwicklung

|                      | 1M     | 6M      | 1J      |
|----------------------|--------|---------|---------|
| Performance          | +3,08% | -10,26% | -66,11% |
| Volatilität          | 111,16 | 79,03   | 65,59   |
| Volumen Ø (Stk./Tag) | 38 637 | 39 589  | 27 765  |

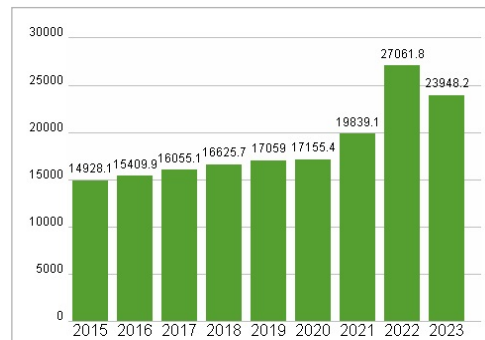
## Aktuelles KGV



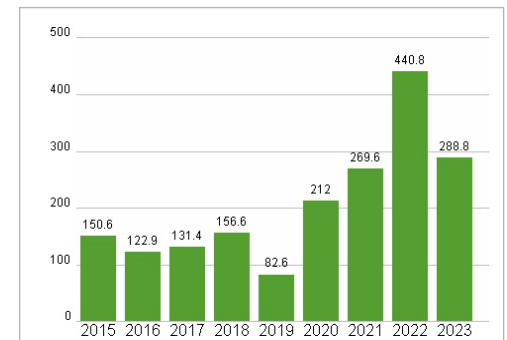
## Dividende je Aktie (EUR)



## Unternehmensumsatz (EUR)



## EBIT (EUR)



Historische Daten: 2023

Erstellt: 22.01.2025 16:38

RISIKOHINWEIS: Die Informationen auf dieser Seite dienen ausschließlich zu Informationszwecken und sollten weder als Verkaufsangebot noch als Aufforderung zum Kauf des Wertpapiers oder einer Empfehlung zugunsten des Wertpapiers verstanden werden. Die baha GmbH und die BAWAG P.S.K. Bank für Arbeit und Wirtschaft und Österreichische Postsparkasse Aktiengesellschaft übernehmen trotz sorgfältigster Recherche keinerlei Haftung für die Richtigkeit der angegebenen Daten.

Factsheet erstellt von: www.baha.com