

BIOGEN INC. DL -,0005

Börse: Frankfurt

ISIN: US09062X1037

Währung: EUR

Kurs: 135,25 EUR

Stand: 21.01.2025

Biogen Idec Inc. ist ein US-Biotech-Unternehmen, das sich auf die Entwicklung lebensrettender, lebensverlängernder und die Lebensqualität verbessernder Medikamente spezialisiert hat. Der Konzern forscht im neurologischen Bereich und beschäftigt sich insbesondere mit der multiplen Sklerose, sowie - in Deutschland - mit der Schuppenflechte. Darüber hinaus arbeitet das Unternehmen in den Bereichen Onkologie, Rheumatologie und Hämophilie. Zu den ersten großen Erfolgen zählt ein erstmalig gentechnisch hergestellter Impfstoff gegen Hepatitis B. Außerdem produzierte das Unternehmen verschiedene Medikamente die bei Krebs, Hepatitis und Multipler Sklerose eingesetzt werden.

Aktuelles KGV	32,40
Gewinn je Aktie	7,99
Letzte Dividende je Aktie	-
Aktuelle Dividendenrendite	-
Cash Flow je Aktie	10,64
Buchwert je Aktie	101,81
Akt. Marktkapitalisierung	37.615,01 Mil.
EBIT	0,00 Mil.
EBIT-Marge	-

Industrie	Biotechnologie
Sektor	Biotechnologie
Subsektor	Biotechnologie
Anschrift	Biogen Inc. 225 Binney Street Cambridge, Massachusetts 02142, USA www.biogen.com

Investor Relations	Tim Power
IR-Telefon	781-464-2442
IR-Email	IR@biogenidec.com

Hauptaktionäre	PRIMECAP MANAGEMENT CO CA (11.1709%), Vanguard Group (9.89536%), BlackRock Inc. (9.785%), State Street Corporation (4.77048%), "T.
----------------	--

Streubesitz	72,20%
-------------	--------

Vorstand	Michael McDonnell, Dr. Ginger Gregory, Rachid Izzar, Susan H. Alexander, Nicole Murphy, Priya Singhal
----------	---

Aufsichtsrat	Caroline Dorsa, Eric K. Rowinsky, Jesus B. Mantas, Maria C. Freire, Stephen A. Sherwin, William A. Hawkins, Susan Langer, Christopher...
--------------	--

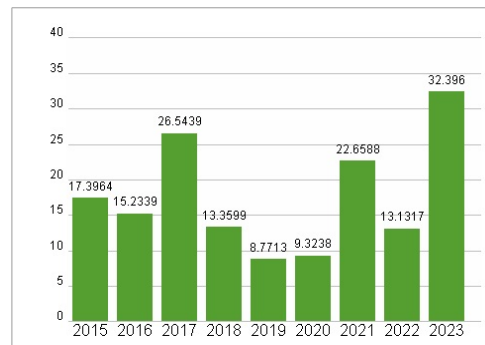
Mitarbeiter	-
-------------	---

Umsatz	9835,60 Mil.
--------	--------------




Wertentwicklung	1M	6M	1J
Performance	-2,12%	-34,32%	-40,39%
Volatilität	22,20	25,72	24,80
Volumen Ø (Stk./Tag)	46	41	48

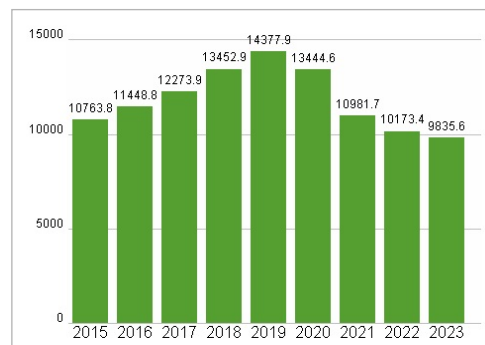
Aktuelles KGV



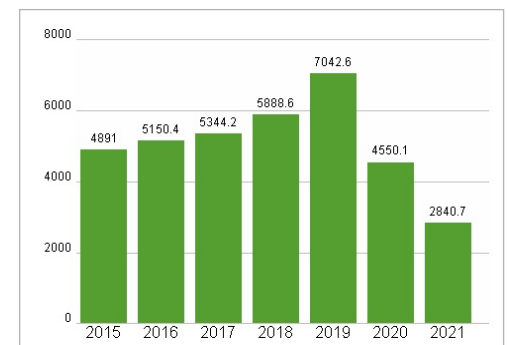
Dividende je Aktie (USD)



Unternehmensumsatz (USD)



EBIT (USD)



Historische Daten: 2023 Erstellt: 22.01.2025 21:02

RISIKOHINWEISE: Die Informationen auf dieser Seite dienen ausschließlich zu Informationszwecken und sollten weder als Verkaufsangebot noch als Aufforderung zum Kauf des Wertpapiers oder einer Empfehlung zugunsten des Wertpapiers verstanden werden. Die baha GmbH und die BAWAG P.S.K. Bank für Arbeit und Wirtschaft und Österreichische Postsparkasse Aktiengesellschaft übernehmen trotz sorgfältigster Recherche keinerlei Haftung für die Richtigkeit der angegebenen Daten.

Factsheet erstellt von: www.baha.com